



**Protimonopolný úrad Slovenskej republiky**

**S p r á v a**  
**o poskytnutej štátnej pomoci v Slovenskej republike**  
**za rok 2025**

**Bratislava, máj 2026**

## Obsah

<b>Úvod</b>	<b>4</b>
<b>1. Poskytnutá štátna pomoc v Slovenskej republike</b>	<b>5</b>
1.1 Štátna pomoc v roku 2025	5
1.2 Štátna pomoc podľa účelov pomoci	7
1.3 Štátna pomoc podľa poskytovateľov	8
1.4 Štátna pomoc podľa foriem a nástrojov pomoci	10
<b>2. Horizontálna pomoc</b>	<b>12</b>
2.1 Regionálna pomoc	12
2.1.1 Mapa regionálnej pomoci pre Slovensko	12
2.1.2 Regionálna pomoc v roku 2025	15
2.2 Kultúra a záchrana kultúrneho dedičstva	18
2.3 Výskum, vývoj a inovácie	20
2.4 Zamestnanosť	22
2.5 Ochrana životného prostredia	24
2.6 Športové a multifunkčné rekreačné infraštruktúry	26
2.7 Pomoc na ukončenie činnosti	28
2.8 Pomoc pre dôležité projekty spoločného európskeho záujmu	29
<b>3. Odvetvová pomoc – s výnimkou odvetvia železničnej dopravy</b>	<b>30</b>
3.1 Doprava	31
<b>4. Iné odvetvia – výroba energie, prenos a rozvod</b>	<b>31</b>
<b>5. Pôdohospodárstvo</b>	<b>32</b>
<b>6. Pomoc poskytnutá na podporu hospodárstva v dôsledku agresie Ruska voči Ukrajine</b>	<b>35</b>
<b>7. Pomoc poskytnutá z prostriedkov Plánu obnovy a odolnosti SR</b>	<b>36</b>
<b>Záver</b>	<b>40</b>

## Zoznam tabuliek

Tabuľka č. 1: Celkový objem štátnej pomoci v SR (2016 – 2025)	5
Tabuľka č. 2: Prehľad štátnej pomoci podľa účelov pomoci za rok 2025	7
Tabuľka č. 3: Prehľad štátnej pomoci za rok 2025 podľa poskytovateľov	9
Tabuľka č. 4: Prehľad štátnej pomoci podľa jednotlivých nástrojov v roku 2025	11
Tabuľka č. 5: Štátna pomoc pre regióny podľa článku 107 ods. 3 písm. a) ZFEÚ	18
Tabuľka č. 6: Štátna pomoc na kultúru a záchranu kultúrneho dedičstva	20
Tabuľka č. 7: Štátna pomoc na výskum, vývoj a inovácie	22
Tabuľka č. 8: Štátna pomoc na zamestnanosť	23
Tabuľka č. 9: Štátna pomoc na ochranu životného prostredia	26
Tabuľka č. 10: Štátna pomoc na športové a multifunkčné rekreačné infraštruktúry	28
Tabuľka č. 11: Štátna pomoc na ukončenie činnosti	29
Tabuľka č. 12: Štátna pomoc ad hoc pre dôležité projekty spoločného európskeho záujmu	30
Tabuľka č. 13: Štátna pomoc na dopravu	31
Tabuľka č. 14: Štátna pomoc: Iné odvetvia – výroba energie, prenos a rozvod	32
Tabuľka č. 15: Štátna pomoc pre pôdohospodárstvo	35

## **Zoznam grafov**

Graf č. 1: Celkový objem štátnej pomoci v SR za roky 2016 – 2025 .....	6
Graf č. 2: Podiel národných zdrojov a prostriedkov EÚ na celkovej štátnej pomoci v SR za roky 2016 – 2025 .....	6
Graf č. 3: Porovnanie štátnej pomoci podľa účelov v percentách za roky 2024 a 2025 .....	8
Graf č. 4: Objem poskytnutej štátnej pomoci za rok 2025 podľa jednotlivých poskytovateľov .....	10
Graf č. 5: Prehľad štátnej pomoci za rok 2025 podľa jednotlivých nástrojov (mil. eur) .....	11
Graf č. 6: Rozdelenie regionálnej pomoci na úrovni NUTS II v roku 2025 .....	17

## **Zoznam obrázkov**

Obrázok č. 1: Mapa regionálnej investičnej pomoci Slovenskej republiky na obdobie 2024 – 2027 .....	14
---	----

## **Príloha**

Príloha č. 1: Prehľad poskytnutej štátnej pomoci za rok 2025 (detailný prehľad)	
---	--

## Zoznam skratiek

APVV	Agentúra na podporu výskumu a vývoja
AVF	Audiovizuálny fond
EF	Environmentálny fond
EK	Európska komisia
ES	Európske spoločenstvo / Európske spoločenstvá
EÚ	Európska únia
FPKNM	Fond na podporu kultúry národnostných menšín
FPU	Fond na podporu umenia
FNPŠ	Fond na podporu športu
FR SR	Finančné riaditeľstvo Slovenskej republiky
GGE	ekvivalent hrubého grantu
HBP, a. s.	Hornonitrianske bane Prievidza, a. s.
HDP	hrubý domáci produkt
MCRaŠ SR	Ministerstvo cestovného ruchu a športu Slovenskej republiky
IPCEI	Important Project of Common European Interest
MF SR	Ministerstvo financií Slovenskej republiky
MH SR	Ministerstvo hospodárstva Slovenskej republiky
MIRRI SR	Ministerstvo investícií, regionálneho rozvoja a informatizácie Slovenskej republiky
MK SR	Ministerstvo kultúry Slovenskej republiky
MO SR	Ministerstvo obrany Slovenskej republiky
MPRV SR	Ministerstvo pôdohospodárstva a rozvoja vidieka Slovenskej republiky
MPSVR SR	Ministerstvo práce, sociálnych vecí a rodiny Slovenskej republiky
MSP	malé a stredné podniky
MŠVVaM SR	Ministerstvo školstva, výskumu, vývoja a mládeže Slovenskej republiky
MŽP SR	Ministerstvo životného prostredia Slovenskej republiky
NFP	nenávratný finančný príspevok
NUTS	Nomenklatúra územných štatistických jednotiek
PMÚ SR	Protimonopolný úrad Slovenskej republiky
POO SR	Plán obnovy a odolnosti SR
SR	Slovenská republika
ÚPPV SR	Úrad podpredsedu vlády Slovenskej republiky pre Plán obnovy a znalostnú ekonomiku
VLM SR, š. p.	Vojenské lesy a majetky Slovenskej republiky, š. p.
VA	Výskumná agentúra
VVal	Výskum, vývoj a inovácie
ZFEÚ	Zmluva o fungovaní Európskej únie

## Úvod

Protimonopolný úrad SR v súlade s § 16 ods. 5 zákona č. 358/2015 Z. z. o úprave niektorých vzťahov v oblasti štátnej pomoci a minimálnej pomoci a o zmene a doplnení niektorých zákonov (zákon o štátnej pomoci) vypracoval Správu o poskytnutej štátnej pomoci v Slovenskej republike za rok 2025 (ďalej len „správa“), ktorú predkladá vláde Slovenskej republiky.

Správa je spracovaná v súlade s požiadavkami Európskej komisie na ročné vykazovanie štátnej pomoci podľa nariadenia Komisie (ES) č. 794/2004, ktorým sa vykonáva nariadenie Rady (EÚ) 2015/1589 ustanovujúce podrobné pravidlá na uplatňovanie článku 108 Zmluvy o fungovaní Európskej únie. Správa tak predstavuje súčasť monitorovania a hodnotenia poskytovania štátnej pomoci na úrovni Európskej únie.

Cieľom správy je poskytnúť ucelený prehľad o rozsahu, štruktúre a smerovaní štátnej pomoci v Slovenskej republike za rok 2025, vrátane jej členenia podľa účelov, foriem a poskytovateľov, ako aj zhodnotenie jej vývoja v porovnaní s predchádzajúcim obdobím. Správa zároveň poukazuje na význam štátnej pomoci ako nástroja hospodárskej politiky, ktorý prispieva k podpore hospodárskeho rozvoja, zvyšovaniu konkurencieschopnosti a riešeniu štrukturálnych výziev ekonomiky.

Správa vychádza z údajov o čerpanej štátnej pomoci za rok 2025, t. j. zo skutočných výdavkov na štátnu pomoc, ktoré poskytovatelia štátnej pomoci predložili Protimonopolnému úradu Slovenskej republiky v súlade s § 16 ods. 4 zákona o štátnej pomoci. Správa nezahŕňa údaje o minimálnej pomoci, o štátnej pomoci vo forme náhrad za služby vo všeobecnom hospodárskom záujme ani výdavky za odvetvie železničnej dopravy, ktoré sa Európskej komisii predkladajú samostatne.

Štruktúra správy je koncipovaná tak, aby umožnila komplexné zhodnotenie poskytovania štátnej pomoci. Prvá kapitola obsahuje agregované kvantitatívne údaje o objeme štátnej pomoci a jej vývoji v čase. Druhá kapitola je venovaná horizontálnej pomoci vrátane regionálnej pomoci a vybraných oblastí, na ktoré bola táto pomoc čerpaná. Nasledujúce kapitoly poskytujú prehľad o štátnej pomoci vo vybraných hospodárskych odvetviach. Súčasťou správy je aj hodnotenie prínosu štátnej pomoci z hľadiska jej účelu a ekonomických dopadov.

# 1. Poskytnutá štátna pomoc v Slovenskej republike

## 1.1 Štátna pomoc v roku 2025

Vývoj štátnej pomoci v roku 2025 poukazuje na zmenu dynamiky jej poskytovania po období výrazných krízových opatrení.

Celkový objem štátnej pomoci v Slovenskej republike dosiahol **775,23 mil. eur**, z čoho **430,08 mil. eur** (55,48 %) financovaných z národných zdrojov a **345,15 mil. eur** (44,52 %) z prostriedkov Európskej únie, z toho 245,20 mil. eur tvorili fondy Európskej únie a 99,95 mil. eur prostriedky Plánu obnovy a odolnosti SR.

Prehľad vývoja štátnej pomoci je uvedený v tabuľke č. 1 a grafe č. 1.

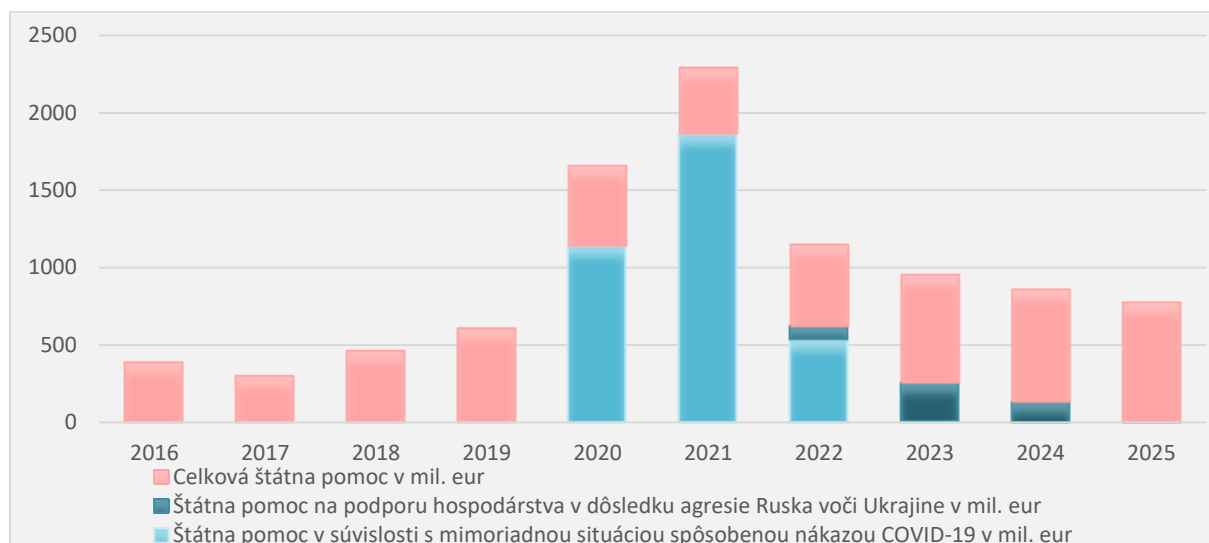
Tabuľka č. 1: Celkový objem štátnej pomoci v SR (2016 – 2025)

Rok	Štátna pomoc v súvislosti s mimoriadnou situáciou spôsobenou nákazou COVID-19 (mil. eur)	Štátna pomoc na podporu hospodárstva v dôsledku agresie Ruska voči Ukrajine (mil. eur)	Ostatná štátna pomoc (mil. eur)	Celková štátna pomoc (mil. eur)
2025	0	0,35	774,88	775,23
2024	1,46	131,40	725,37	858,23 <sup>1</sup>
2023	8,83	246,24	696,70	951,77
2022	532,97	86,14	526,83	1 145,94
2021	1 860,22	-	425,29	2 285,51
2020	1 139,46	-	514,01	1 653,47
2019	-	-	607,17	607,17
2018	-	-	462,82	462,82
2017	-	-	301,59	301,59
2016	-	-	387,98	387,98

Zdroj: spracované podľa podkladov od poskytovateľov

<sup>1</sup> Za rok 2024 došlo na základe aktualizovaných podkladov od poskytovateľov štátnej pomoci k úprave výšky poskytnutej štátnej pomoci z 840,17 mil. eur (uvedenej v Správe o poskytnutej štátnej pomoci za rok 2024) na 858,23 mil. eur, a to z dôvodu korekcie výšky čerpanej pomoci v rámci niektorých schém štátnej pomoci.

**Graf č. 1: Celkový objem štátnej pomoci v SR za roky 2016 – 2025**

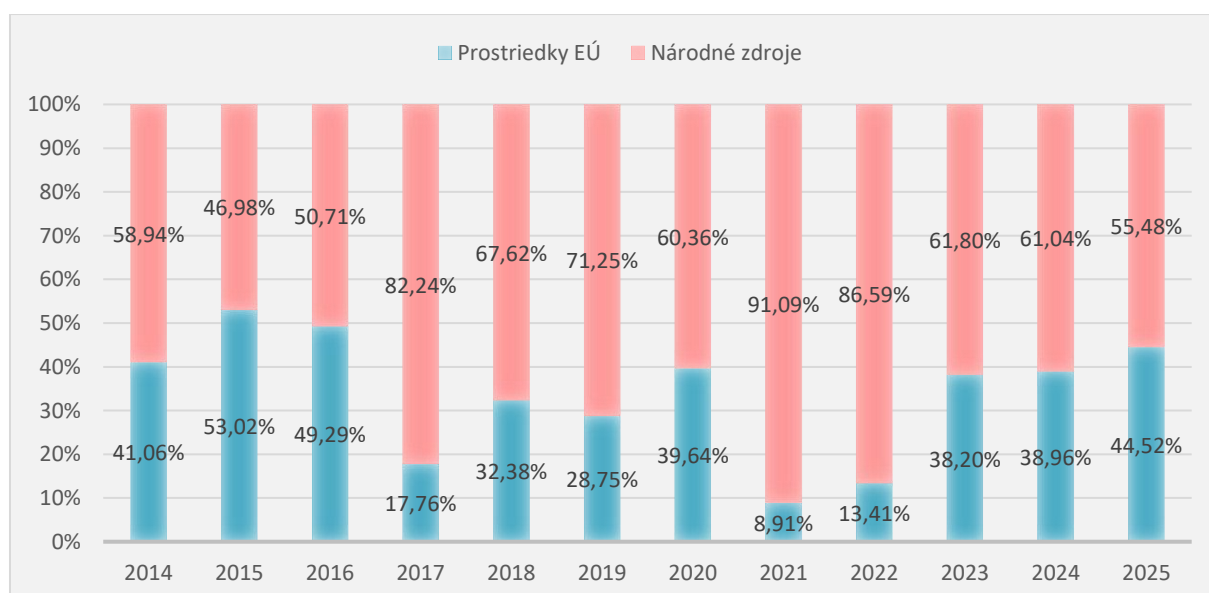


Zdroj: spracované podľa podkladov od poskytovateľov

Roky 2020 až 2024 boli charakteristické zvýšeným objemom štátnej pomoci v dôsledku mimoriadnych opatrení prijatých v súvislosti s pandémiou COVID-19 a následne aj v reakcii na dôsledky agresie Ruska voči Ukrajine.

V roku 2025 došlo k medziročnému poklesu objemu štátnej pomoci o 83,00 mil. eur (9,67 %). Tento vývoj súvisí najmä s postupným utlmovaním mimoriadnych podporných opatrení zavedených v predchádzajúcich rokoch a zároveň odráža návrat k štandardnému nastaveniu nástrojov pomoci.

**Graf č. 2: Podiel národných zdrojov a prostriedkov EÚ na celkovej štátnej pomoci v SR za roky 2016 – 2025<sup>2</sup>**



Zdroj: spracované podľa podkladov od poskytovateľov

<sup>2</sup> Za rok 2024 došlo na základe aktualizovaných podkladov od poskytovateľov štátnej pomoci k úprave celkovej výšky poskytnutej štátnej pomoci z 840,17 mil. eur na 858,23 mil. eur. Uvedená úprava sa premietla aj do zmeny podielu národných zdrojov a prostriedkov Európskej únie.

Podiel štátnej pomoci na HDP dosiahol 0,57 %, čo poukazuje na rozsah poskytovanej pomoci v pomere k veľkosti ekonomiky.

## 1.2 Štátna pomoc podľa účelov pomoci

Štruktúra štátnej pomoci podľa účelov v roku 2025 poukazuje na rozhodujúci podiel horizontálnych opatrení, ktoré dosiahli 603,32 mil. eur (77,82 %).

Najväčší objem pomoci smeroval do oblasti ochrany životného prostredia (191,84 mil. eur), pôdohospodárstva (99,73 mil. eur) a zamestnanosti (98,34 mil. eur), čo odráža orientáciu štátnej pomoci na podporu hospodárskeho rozvoja a environmentálnych politík.

**Tabuľka č. 2: Prehľad štátnej pomoci podľa účelov pomoci za rok 2025<sup>3</sup>**

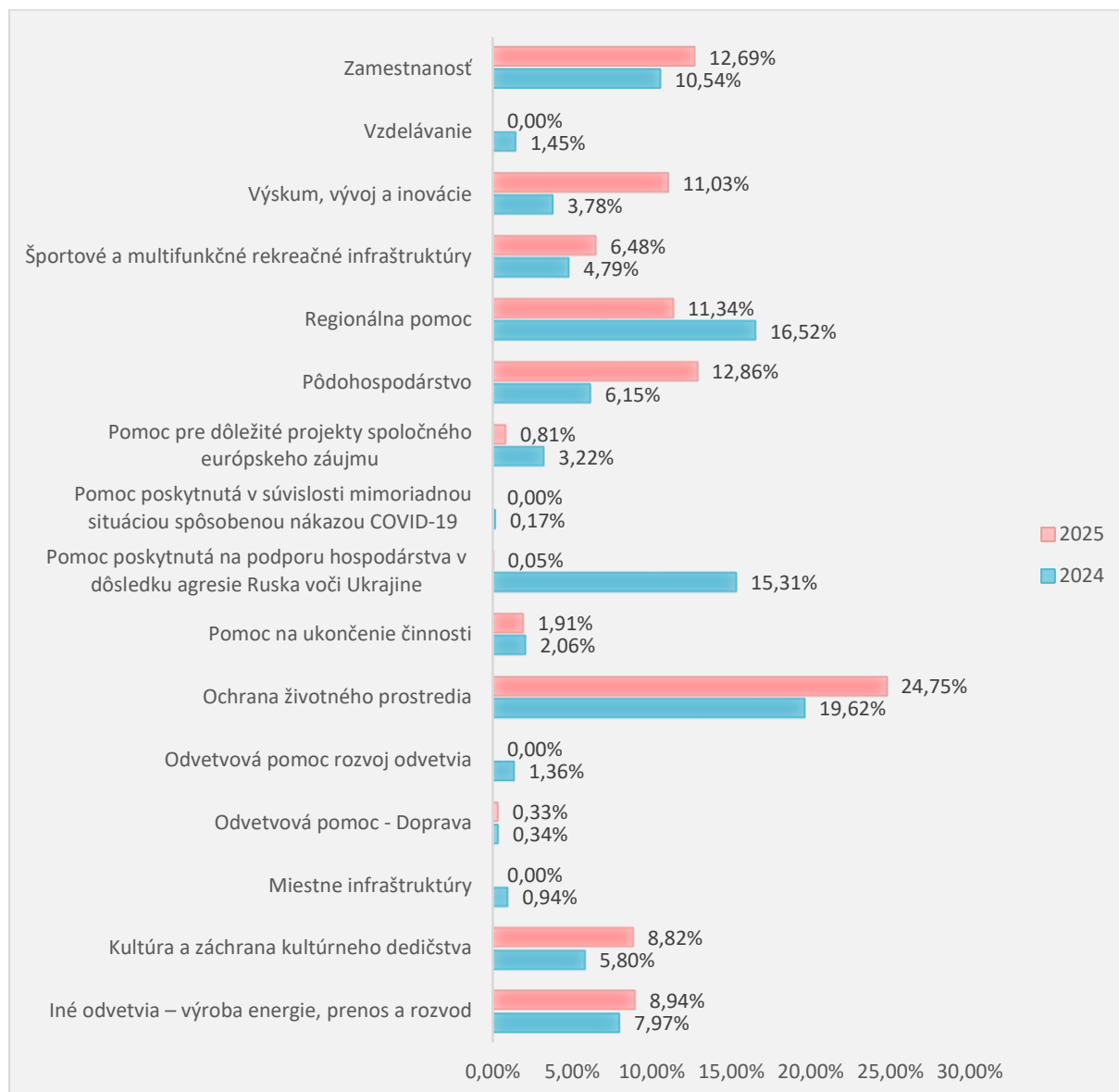
ÚČEL POMOCI	Výška pomoci za rok 2025	
	mil. eur	podiel na celkovej výške pomoci
<b>Horizontálna pomoc celkom</b>	<b>603,32</b>	<b>77,82 %</b>
z toho:		
Regionálna pomoc	87,88	11,34 %
Ochrana životného prostredia	191,84	24,75 %
Výskum, vývoj a inovácie	85,51	11,03 %
Kultúra a záchrana kultúrneho dedičstva	68,35	8,82 %
Zamestnanosť	98,34	12,69 %
Pomoc na ukončenie činnosti	14,83	1,91 %
Športové a multifunkčné rekreačné infraštruktúry	50,27	6,48 %
Pomoc pre dôležité projekty spoločného európskeho záujmu	6,30	0,81 %
<b>Odvetvová pomoc - Doprava</b>	<b>2,52</b>	<b>0,33 %</b>
<b>Iné odvetvia – výroba energie, prenos a rozvod</b>	<b>69,31</b>	<b>8,94 %</b>
<b>Pôdohospodárstvo</b>	<b>99,73</b>	<b>12,86 %</b>
<b>Pomoc poskytnutá v súvislosti s nápravou vážneho narušenia hospodárstva – na podporu hospodárstva v dôsledku agresie Ruska voči Ukrajine</b>	<b>0,35</b>	<b>0,05 %</b>
<b>Štátna pomoc za SR celkom</b>	<b>775,23</b>	<b>100 %</b>

Zdroj: spracované podľa podkladov od poskytovateľov

<sup>3</sup> Detailnejšie informácie o jednotlivých účeloch pomoci sú uvedené v kapitolách 2 až 6 správy.



**Graf č. 3: Porovnanie štátnej pomoci podľa účelov v percentách za roky 2024 a 2025<sup>4</sup>**



Zdroj: spracované podľa podkladov od poskytovateľov

### 1.3 Štátna pomoc podľa poskytovateľov

Prehľad štátnej pomoci podľa jednotlivých poskytovateľov za rok 2025 je uvedený v tabuľke č. 3.

Najväčší objem štátnej pomoci poskytlo MH SR (169,36 mil. eur), nasledované MPRV SR (147,01 mil. eur) a MPSVR SR (98,82 mil. eur).

Najvyšší medzioročný nárast objemu štátnej pomoci zaznamenali MK SR a FPU a Mesto Prešov, zatiaľ čo najvýraznejší pokles bol zaznamenaný pri poskytovateľoch VA a MIRRI SR.

<sup>4</sup> Štátna pomoc v roku 2025 nebola poskytnutá na tieto účely: vzdelávanie, pomoc poskytnutá v súvislosti s mimoriadnou situáciou spôsobenou nákazou COVID-19, odvetvová pomoc – rozvoj odvetvia a miestne infraštruktúry.

Tabuľka č. 3: Prehľad štátnej pomoci za rok 2025 podľa poskytovateľov

Poskytovateľ	Výška poskytnutej štátnej pomoci v roku 2025 (mil. eur)	Percentuálna zmena výšky poskytnutej štátnej pomoci v porovnaní s predchádzajúcim rokom	Podiel prostriedkov EÚ na celkovej štátnej pomoci poskytnutej rezortom	Podiel štátnej pomoci poskytnutej prostredníctvom schém na celkovej štátnej pomoci poskytnutej rezortom	Výška poskytnutej štátnej pomoci pre MSP poskytnutej rezortom (mil. eur)
MH SR	169,36	↓ o 42,47 %	15,98 %	69,60 %	19,46
MPRV SR	147,01	↑ o 18,59 %	56,15 %	99,97 %	98,61
MPSVR SR	98,82	↓ o 6,08 %	80,72 %	100 %	86,95
MŽP SR	84,08	↑ o 16,23 %	100 %	100 %	10,47
ÚPPV SR	80,76	- <sup>5</sup>	66,27 %	100 %	69,23
EF	35,54	↓ o 39,04 %	0 %	100 %	0,21
AVF	34,98	↓ o 5,49 %	0 %	100 %	34,65
MCRaŠ SR	25,00	↑ o 25,00 %	0 %	0 %	25,00
MK SR	23,43	↑ o 653,38 %	71,57 %	97,87 %	2,21
FR SR	20,54	↑ o 1,94 %	0 %	100 %	8,78
FNPŠ	15,91	↓ o 10,16 %	0 %	8,80 %	9,54
MF SR	11,48	↑ o 30,90 %	0 %	100 %	0,73
Mesto PO	8,76	↑ o 167,07 %	0 %	0 %	0
FPU	8,45	↑ o 220,08 %	0 %	100 %	7,26
MO SR	6,18	↑ o 54,50 %	0 %	100 %	1,75
APVV	1,46	↓ o 0,68 %	0 %	100 %	1,33
MIRRI SR	1,45	↓ o 73,78 %	96,55 %	100 %	0,90
FPKNM	1,23	↓ o 17,45 %	0 %	100 %	1,22
Mesto BA	0,50	- <sup>6</sup>	0 %	0 %	0
VA	0,19	↓ o 95,74 %	0 %	100 %	0,19
Mesto SL	0,10	0 %	0 %	0 %	0,10
<b>Celkovo</b>	<b>775,23</b>	<b>↓ o 9,67 %</b>	<b>44,52 %</b>	<b>86,98 %</b>	<b>378,59</b>

Zdroj: spracované podľa podkladov od poskytovateľov

Z hľadiska financovania bol najvyšší podiel prostriedkov z EÚ zaznamenaný pri MŽP SR (100 %), MIRRI SR (96,55 %) a MPSVR SR (80,72 %).

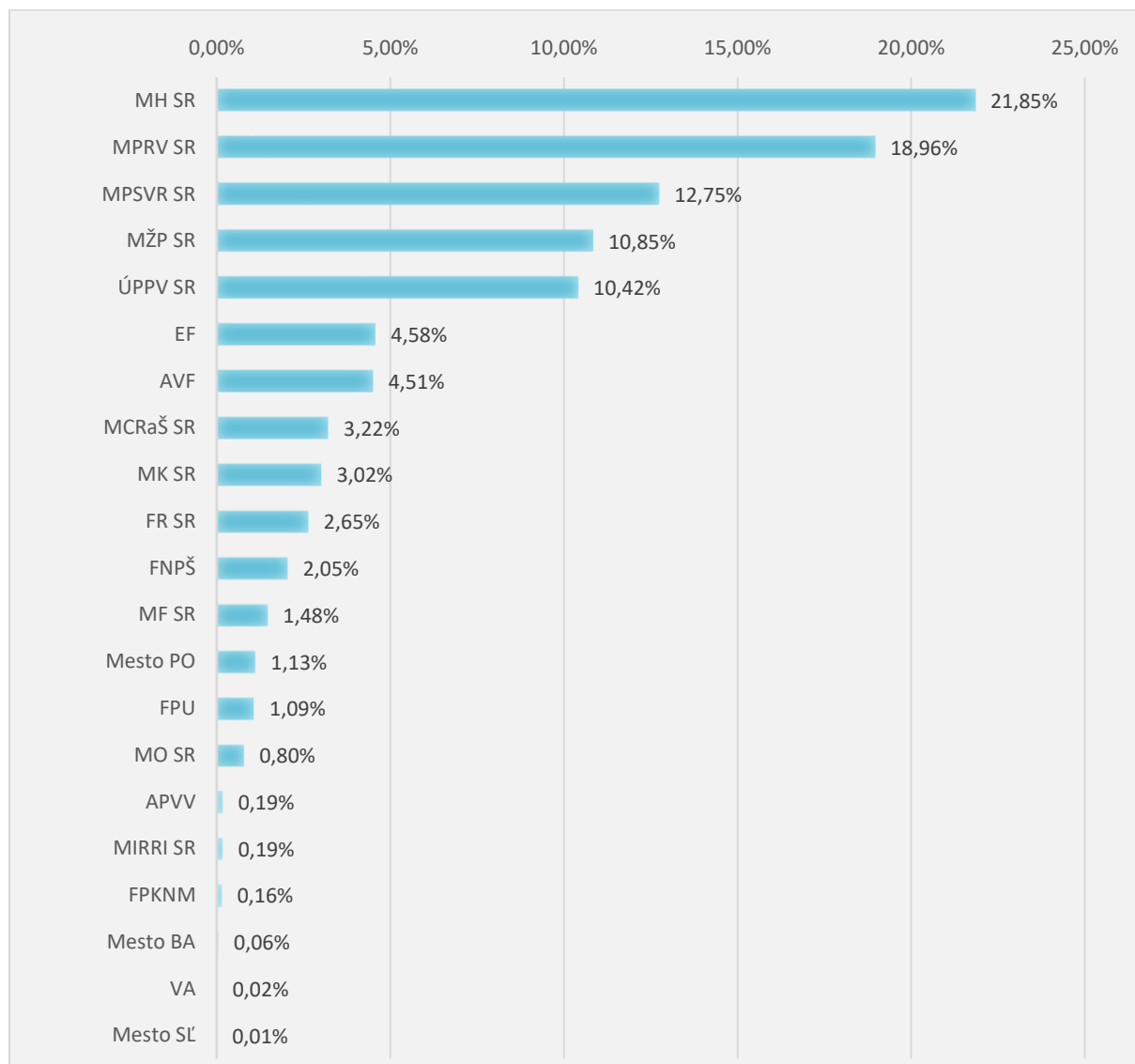
Najväčší objem štátnej pomoci pre MSP poskytli MPRV SR (98,61 mil. eur), MPSVR SR (86,95 mil. eur) a ÚPPV SR (69,23 mil. eur).

Rozdelenie štátnej pomoci medzi jednotlivých poskytovateľov odráža rozdielne zameranie verejných politík, pričom dominantnú úlohu zohrávajú rezorty zamerané na hospodársky rozvoj, zamestnanosť a pôdohospodárstvo.

<sup>5</sup> V roku 2024 ÚPPV SR neposkytoval štátnu pomoc, keďže vznikol k 1. januáru 2025, pričom v súlade s § 40ay zákona č. 575/2001 Z. z. v znení zákona č. 201/2024 Z. z. naň od uvedeného dátumu prešla pôsobnosť v oblasti poskytovania štátnej pomoci z Úrad vlády SR. Z uvedeného dôvodu nie je celkové medzioročné porovnanie údajov metodicky porovnateľné.

<sup>6</sup> V roku 2024 Mesto BA neposkytovalo štátnu pomoc.

**Graf č. 4: Objem poskytnutej štátnej pomoci za rok 2025 podľa jednotlivých poskytovateľov**



Zdroj: spracované podľa podkladov od poskytovateľov

#### 1.4 Štátna pomoc podľa foriem a nástrojov pomoci

Štátna pomoc sa poskytuje priamou alebo nepriamou formou. Priama forma štátnej pomoci predstavuje poskytnutie finančných prostriedkov alebo finančného zvýhodnenia príjemcovi, napríklad prostredníctvom nástrojov pomoci, ako sú dotácie, granty, nenávratné finančné príspevky, bonifikácia úrokov, úhrada úrokov alebo časti úveru, návratná finančná výpomoc za zvýhodnených podmienok alebo zvýšenie základného imania spôsobom, ktorý nie je v súlade s trhovými podmienkami.

Nepriama forma štátnej pomoci predstavuje poskytnutie výhody príjemcovi bez priameho finančného plnenia, napríklad prostredníctvom nástrojov pomoci, ako sú daňové zvýhodnenia, úľavy na sankciách, štátne alebo bankové záruky, zvýhodnený predaj majetku verejnej správy, poskytovanie poradenských alebo iných služieb za zvýhodnených podmienok alebo odklad platenia daní či ich úhrada v splátkach za výhodnejších podmienok.

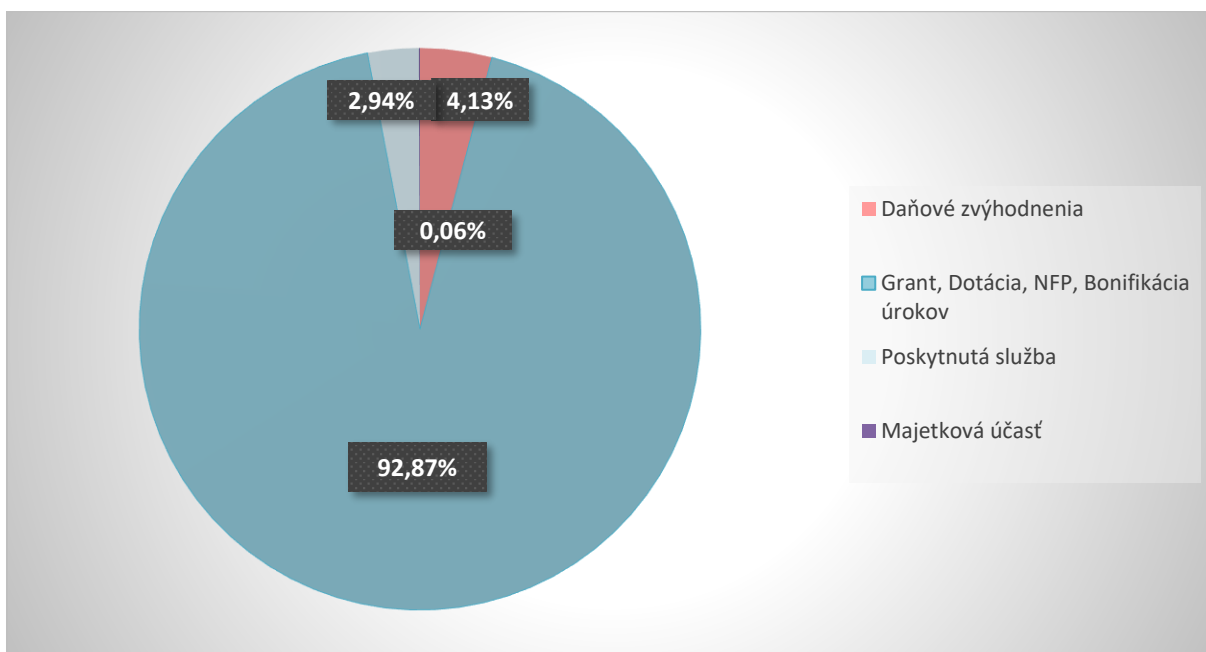
V roku 2025 bola štátna pomoc poskytovaná najmä prostredníctvom nástrojov pomoci, ako sú dotácie, granty, nenávratné finančné príspevky a bonifikácia úrokov, ako aj prostredníctvom daňových zvýhodnení, poskytovaných služieb a majetkovej účasti. Prehľad štátnej pomoci podľa jednotlivých nástrojov pomoci za rok 2025 je uvedený v tabuľke č. 4 a znázornený v grafe č. 5.

**Tabuľka č. 4: Prehľad štátnej pomoci podľa jednotlivých nástrojov v roku 2025**

Nástroj pomoci	Výška štátnej pomoci (mil. eur)	Podiel z celkovej výšky štátnej pomoci
<b>Grant, Dotácia, NFP, Bonifikácia úrokov</b>	719,92	92,87 %
<b>Daňové zvýhodnenia</b>	32,02	4,13 %
<b>Poskytnutá služba</b>	22,79	2,94 %
<b>Majetková účasť</b>	0,50	0,06 %
Spolu	775,23	100 %

Zdroj: spracované podľa podkladov od poskytovateľov

**Graf č. 5: Prehľad štátnej pomoci za rok 2025 podľa jednotlivých nástrojov (mil. eur)**



Zdroj: spracované podľa podkladov od poskytovateľov

Z hľadiska foriem poskytnutej štátnej pomoci jednoznačne dominovali priame formy pomoci, najmä dotácie, granty, nenávratné finančné príspevky a bonifikácie úrokov, ktoré predstavovali 92,87 % celkového objemu štátnej pomoci. Ostatné formy pomoci mali výrazne nižší podiel, pričom daňové zvýhodnenia tvorili 4,13 %, poskytnuté služby 2,94 % a majetková účasť len 0,06 %.

## 2. Horizontálna pomoc

Európska komisia stanovila pravidlá pre poskytovanie horizontálnej pomoci prostredníctvom nariadení, usmernení a rámcov, ktoré sa vzťahujú na jednotlivé oblasti pomoci, ako sú: regionálny rozvoj, pomoc pre MSP, na záchranu a reštrukturalizáciu nefinančných podnikov v ťažkostiach, pomoc na ochranu životného prostredia, na zamestnanosť, na podporu vzdelávania, na výskum, vývoj a inovácie, na kultúru a záchranu kultúrneho dedičstva, pomoc na športové a multifunkčné rekreačné infraštruktúry, pomoc na miestne infraštruktúry, pomoc v oblasti rizikového kapitálu a priamych zahraničných investícií, pomoc na ukončenie činnosti a pomoc na náhradu škody spôsobenej určitými prírodnými katastrofami.

Od 1. júla 2014 sa horizontálna pomoc poskytuje najmä podľa nariadenia Komisie (EÚ) č. 651/2014 zo 17. júna 2014 o vyhlásení určitých kategórií pomoci za zlučiteľné s vnútorným trhom podľa článkov 107 a 108 zmluvy v platnom znení (ďalej len „nariadenie Komisie (EÚ) č. 651/2014“), ktoré upravuje podmienky poskytovania štátnej pomoci bez povinnosti jej notifikácie Európskej komisii.

V roku 2025 bola štátna pomoc na horizontálne účely poskytnutá v celkovej výške **603,32 mil. eur**. Medziročne sa jej objem zvýšil o 13,71 mil. eur, čo predstavuje nárast o 2,33 %.

Rast štátnej pomoci bol zaznamenaný najmä v oblasti výskumu, vývoja a inovácií (o 53,09 mil. eur), ochrany životného prostredia (o 23,48 mil. eur), kultúry a záchrany kultúrneho dedičstva (o 18,57 mil. eur), športových a multifunkčných rekreačných infraštruktúr (o 9,18 mil. eur) a podpory zamestnanosti (o 7,89 mil. eur).

Naopak, medziročný pokles bol zaznamenaný pri regionálnej pomoci (o 53,86 mil. eur), na pomoci pre dôležité projekty spoločného európskeho záujmu (o 21,34 mil. eur) a na pomoc na ukončenie činnosti (o 2,81 mil. eur).

V roku 2025 nebola štátna pomoc poskytovaná na tieto účely: miestne infraštruktúry, vzdelávanie, rozvoj odvetvia ani pomoc poskytnutá v súvislosti s mimoriadnou situáciou spôsobenou nákazou COVID-19.

### 2.1 Regionálna pomoc

#### **2.1.1 Mapa regionálnej pomoci pre Slovensko**

Európska komisia stanovila pravidlá pre poskytovanie regionálnej štátnej pomoci v revidovaných usmerneniach o regionálnej štátnej pomoci z 19. apríla 2021, účinných od 1. januára 2022. Tieto usmernenia umožňujú podporovať menej rozvinuté regióny a prispievajú k znižovaniu regionálnych rozdielov v hospodárskej úrovni, príjmoch a zamestnanosti.

Na ich základe členské štáty vypracúvajú mapy regionálnej pomoci, ktoré určujú oprávnené územia a maximálne intenzity pomoci.

EK rozhodnutím vo veci „Štátna pomoc SA. 64151 (2021/N) - Slovensko Mapa regionálnej pomoci pre Slovensko (1. január 2022 - 31. december 2027)“ zo dňa 16.

októbra 2021 schválila mapu regionálnej pomoci pre Slovenskú republiku. Následne boli zo strany Európskej komisie schválené nasledovné zmeny regionálnej pomoci pre Slovenskú republiku:

- dňa 17. februára 2023: zvýšenie intenzít pomoci pre územia určené na podporu z Fondu na spravodlivú transformáciu (SA.105438)
- dňa 16. októbra 2023: úprava intenzity pomoci pre Západné Slovensko na základe hodnotenia máp regionálnej pomoci v polovici obdobia (SA.109293)
- dňa 3. októbra 2024: zvýšenie intenzít pomoci na investície, na ktoré sa vzťahuje nariadenie o platforme Strategických technológií pre Európu (STEP) (SA.115760)

Všetky vyššie uvedené rozhodnutia Európskej komisie sú k dispozícii na webovom sídle PMÚ SR ([www.antimon.gov.sk](http://www.antimon.gov.sk)), v časti Štátna pomoc.

V Mape regionálnej pomoci pre Slovensko sa vymedzujú regióny oprávnené na regionálnu investičnú pomoc. Takisto sa v nej stanovujú maximálne intenzity pomoci v oprávnených regiónoch (*Obrázok č. 1: Mapa regionálnej investičnej pomoci Slovenskej republiky na obdobie 2024 – 2027*). Intenzita pomoci je maximálna výška štátnej pomoci, ktorú možno poskytnúť príjemcovi, vyjadrená ako percentuálny podiel na oprávnených investičných nákladoch.

Regióny NUTS II Západné Slovensko (SK 02) a Stredné Slovensko (SK 03) sú oprávnené na regionálnu investičnú pomoc podľa čl. 107 ods. 3 písm. a) ZFEÚ s maximálnou základnou intenzitou pomoci na úrovni 40 % GGE. Uvedená intenzita pomoci platí pre veľké podniky.

Región NUTS II Východné Slovensko (SK 04) je oprávnený na regionálnu investičnú pomoc podľa článku 107 ods. 3 písm. a) ZFEÚ s maximálnou základnou intenzitou pomoci na úrovni 50 % GGE. Uvedená intenzita pomoci platí pre veľké podniky.

Región NUTS II Bratislavský kraj (SK 01), rovnako ako podľa predchádzajúcej Mapy regionálnej pomoci pre Slovensko, nie je oprávnený na regionálnu investičnú pomoc podľa výnimky uvedenej v článku 107 ods. 3 písm. c) ZFEÚ, ani podľa výnimky uvedenej v článku 107 ods. 3 písm. a) ZFEÚ. Z uvedeného vyplýva, že Bratislavskému kraju nemôže byť poskytovaná regionálna investičná štátna pomoc.



V nadväznosti na schválenie území oprávnených na podporu z Fondu na spravodlivú transformáciu, ako sa uvádza aj vyššie, bola dňa 17.2.2023 zo strany Európskej komisie rozhodnutím schválená zmena mapy regionálnej pomoci pre Slovensko (opatrenie „Štátna pomoc SA.105438 (2022/N) – Slovensko, Zmena mapy regionálnej pomoci pre Slovensko (1. januára 2022 – 31. decembra 2027) – zvýšené intenzity pomoci pre územia určené na podporu z Fondu na spravodlivú transformáciu“).

Prílohou predmetného rozhodnutia je mapa regionálnej pomoci pre Slovensko platná od 1. januára 2024 do 31. decembra 2027 v nasledovnom znení:

Kód NUTS	Názov regiónu úrovne NUTS	Maximálne intenzity pomoci uplatniteľné na regionálnu pomoc poskytnutú veľkým podnikom <sup>7</sup>
		1. 1. 2024 – 31. 12. 2027
SK02	<b>Západné Slovensko</b> (sčasti: <b>okrem</b> SK0225 Partizánske, SK0227 Prievidza)	40 %
SK02	<b>Západné Slovensko</b> (sčasti: <b>iba</b> SK0225 Partizánske, SK0227 Prievidza)	50 %
SK03	<b>Stredné Slovensko</b> (sčasti: <b>okrem</b> SK0322 Banská Štiavnica, SK0323 Brezno, SK0328 Revúca, SK0329 Rimavská Sobota, SK032B Zvolen, SK032C Žarnovica, SK032D Žiar nad Hronom)	40 %
SK03	<b>Stredné Slovensko</b> (sčasti: <b>iba</b> SK0322 Banská Štiavnica, SK0323 Brezno, SK0328 Revúca, SK0329 Rimavská Sobota, SK032B Zvolen, SK032C Žarnovica, SK032D Žiar nad Hronom)	50 %
SK04	<b>Východné Slovensko</b> (sčasti: <b>okrem</b> SK0422 Košice I, SK0423 Košice II, SK0424 Košice III, SK0425 Košice IV, SK0426 Košice – okolie, SK0427 Michalovce)	50 %
SK04	<b>Východné Slovensko</b> (sčasti: <b>iba</b> SK0422 Košice I, SK0423 Košice II, SK0424 Košice III, SK0425 Košice IV, SK0426 Košice – okolie, SK0427 Michalovce)	60 %

Nastavenie regionálnej pomoci v Slovenskej republike tak naďalej reflektuje rozdielnú úroveň hospodárskeho rozvoja jednotlivých regiónov, pričom vyššia intenzita pomoci smeruje do menej rozvinutých oblastí s cieľom podporiť ich konvergenciu.

### 2.1.2 Regionálna pomoc v roku 2025

V rámci podpory regionálneho rozvoja bola štátna pomoc poskytnutá zo strany MH SR, MPSVR SR, MPRV SR, a MF SR v celkovej výške **87,88 mil. eur**.

Štátna pomoc bola poskytovaná formou dotácií a grantov (76,40 mil. eur) a formou úľav na dani (11,48 mil. eur), a to prostredníctvom 11 schém štátnej pomoci.

<sup>7</sup> V prípade investičných projektov s oprávnenými nákladmi, ktoré neprevyšujú 50 miliónov eur, sa tento strop zvyšuje o 10 percentuálnych bodov pre stredné podniky a o 20 percentuálnych bodov pre malé podniky v zmysle vymedzenia v odporúčaní Komisie zo 6. mája 2003 o vymedzení mikropodnikov, malých a stredných podnikov (Ú. v EÚ L 124, 20.5.2003, s. 36.). V prípade veľkých investičných projektov sa maximálne intenzity pomoci pre veľké podniky uplatňujú aj na stredné a malé podniky. V prípade veľkých investičných projektov sa táto maximálna intenzita pomoci môže upraviť v súlade s odsekom 19 bodom 3 usmernení.



Medziročne sa objem regionálnej pomoci znížil o 53,86 mil. eur, čo predstavuje pokles o 38,00 %.

Štátna pomoc na podporu regionálneho rozvoja bola poskytnutá 112 príjemcom prostredníctvom nasledujúcich schém štátnej pomoci:

Číslo schémy	Názov schémy	Poskytovateľ	Čerpaná pomoc (mil. eur)	Počet príjemcov
<b>XR 84/2008</b>	Zákon č. 561/2007 Z. z. o investičnej pomoci a o zmene a doplnení niektorých zákonov	MF SR	11,48	34
<b>SA.41768</b>	Zákon č. 57/2018 Z. z. o regionálnej investičnej pomoci a o zmene a doplnení niektorých zákonov v znení neskorších predpisov (platný od 1.4.2018 ako novela zákona č. 561/2007)	MPSVR SR	0,48	6
<b>SA.102495</b>	Schéma regionálnej investičnej pomoci v znení dodatku č. 1, dodatku č. 2, dodatku č. 3 a dodatku č. 4	MH SR	3,14	1
<b>SA.109146</b>	Schéma regionálnej investičnej pomoci v znení dodatkov č. 1 až 6	MH SR	19,96	2
<b>SA.52813</b>	Schéma regionálnej investičnej pomoci v znení dodatku č. 1	MH SR	0,04	1
<b>XR 84/2008</b>	Zákon č. 561/2007 Z. z. o investičnej pomoci a o zmene a doplnení niektorých zákonov	MH SR	4,31	2
<b>SA.50038</b>	Schéma štátnej pomoci na podporu investícií na spracovanie/uvádzanie na trh poľnohospodárskych výrobkov (podopatrenie 4.2 Programu rozvoja vidieka SR 2014 – 2020) v znení dodatku č. 2	MPRV SR	1,96	5
<b>SA.50039</b>	Schéma štátnej pomoci na podporu investícií do vytvárania a rozvoja nepoľnohospodárskych činností (podopatrenie 6.4 Programu rozvoja vidieka SR 2014 – 2020) v znení dodatku č. 2	MPRV SR	1,60	2
<b>SA.63192</b>	Schéma štátnej pomoci na podporu investícií na spracovanie/uvádzanie na trh poľnohospodárskych výrobkov (podopatrenie 4.2 Programu rozvoja vidieka SR 2014 – 2020)	MPRV SR	14,55	59

Zdroj: spracované podľa podkladov od poskytovateľov

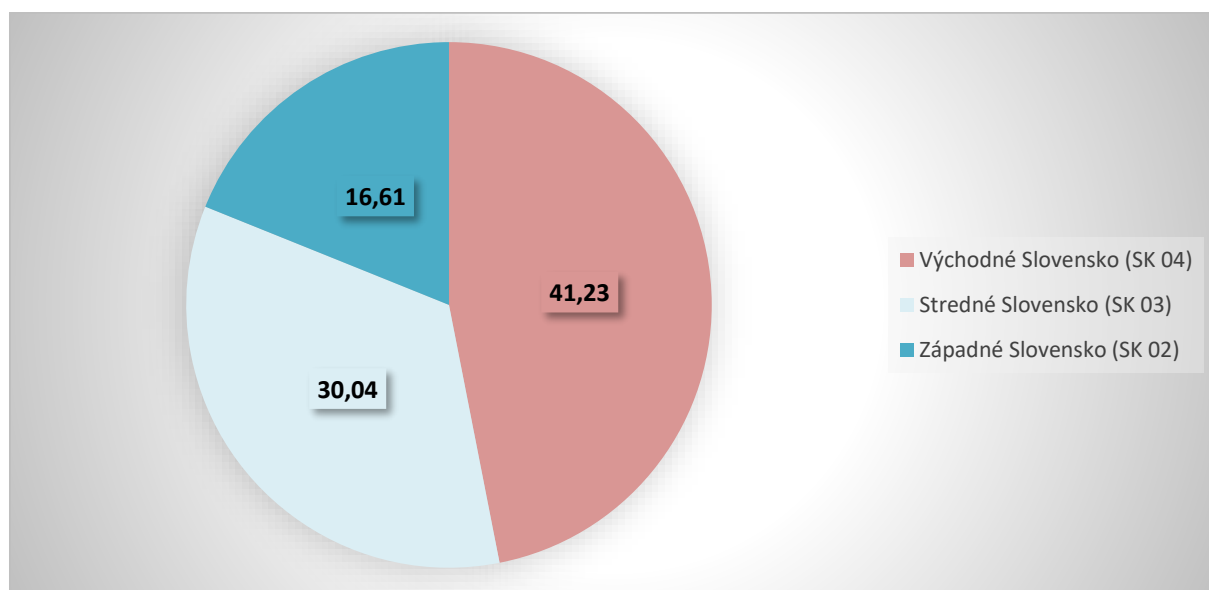
Štátna pomoc ad hoc na rozvoj regiónov bola poskytnutá zo strany MH SR dvom príjemcom prostredníctvom nasledujúcich opatrení pomoci:

Číslo pomoci ad hoc	Názov pomoci ad hoc	Poskytovateľ	Čerpaná pomoc (mil. eur)	Počet príjemcov
<b>SA.103740</b>	Regionálna investičná pomoc pre Volvo Car Slovakia s. r. o.	MH SR	27,98	1
<b>SA.45359</b>	Jaguar Land Rover Slovakia s.r.o.	MH SR	2,38	1

Zdroj: spracované podľa podkladov od poskytovateľov

Najväčší objem regionálnej pomoci smeroval do regiónu Východné Slovensko (41,23 mil. eur), nasledovalo Stredné Slovensko (30,04 mil. eur) a Západné Slovensko (16,61 mil. eur).

**Graf č. 6: Rozdelenie regionálnej pomoci na úrovni NUTS II v roku 2025 (mil. eur)**



Zdroj: spracované podľa podkladov od poskytovateľov

Štátna pomoc poskytovaná MF SR formou úľav na dani z príjmov právnických osôb významne podporila hospodársky rozvoj regiónov tým, že uľahčila modernizáciu výroby, vytváranie nových pracovných miest a zároveň nepriamo posilnila lokálnu ekonomiku cez dodávateľské reťazce naviazané na príjemcov pomoci.

Investičná pomoc poskytovaná MH SR bola zameraná najmä na obstaranie dlhodobého majetku a realizáciu investičných projektov v jednotlivých regiónoch Slovenska. Oprávnené investičné náklady presiahli 232 mil. eur, čo poukazuje na významný rozsah podporených investícií. Štátna pomoc prispela k rozširovaniu výrobných kapacít, rastu konkurencieschopnosti a tvorbe nových pracovných miest, ako aj k posilneniu dodávateľských reťazcov v regiónoch.

MPRV SR smerovalo pomoc do oblasti poľnohospodárstva, najmä na investície do spracovania a uvádzania poľnohospodárskych výrobkov na trh, čím sa posilňovali výrobné kapacity a zvyšovala efektívnosť podnikov.

MPSVR SR poskytovalo regionálnu investičnú pomoc zameranú na tvorbu pracovných miest; v roku 2025 podporilo 6 investorov vytvárajúcich 68 udrжанých pracovných miest a zároveň boli schválené daňové úľavy pre 10 spoločností s povinnosťou vytvoriť 1 666 pracovných miest udrжанých minimálne päť rokov. Touto kombináciou nástrojov sa podarilo stimulovať strategické investície, zmierňovať regionálne rozdiely a podporovať ekonomický rast najmä v menej rozvinutých oblastiach Slovenska.

**Tabuľka č. 5: Štátna pomoc pre regióny podľa článku 107 ods. 3 písm. a) ZFEÚ**

<b>Výška pomoci</b>	87,88	mil. eur
	11,34	% z celkovej pomoci
<b>Forma pomoci</b>	86,94	% grant, dotácia, NFP, bonifikácia úrokov
	13,06	% úľava na dani
<b>Poskytovatelia</b>		MH SR, MF SR, MPSVR SR, MPRV SR

Zdroj: spracované podľa podkladov od poskytovateľov

## 2.2 Kultúra a záchrana kultúrneho dedičstva

Celkový objem štátnej pomoci na kultúru a záchranu kultúrneho dedičstva v roku 2025 predstavoval **68,35 mil. eur**.

Medziročne sa objem štátnej pomoci zvýšil o 18,57 mil. eur, čo predstavuje nárast o 37,30 %.

Štátna pomoc bola poskytnutá zo strany AVF, FPU, FPKNM, MK SR a MIRRI SR spolu 579 príjemcom prostredníctvom nasledujúcich schém štátnej pomoci:

Číslo schémy	Názov schémy	Poskytovateľ	Čerpaná pomoc (mil. eur)	Počet príjemcov
<b>SA.48344</b>	Schéma štátnej pomoci poskytovanej v Slovenskej republike na podporu vývoja, výroby, distribúcie a propagácie audiovizuálnych diel a na podporu kultúrnych podujatí prostredníctvom AVF	AVF	0,02	2
<b>SA.53789</b>	Schéma štátnej pomoci poskytovanej v Slovenskej republike na podporu vývoja, výroby, distribúcie a propagácie audiovizuálnych diel a na podporu kultúrnych podujatí prostredníctvom Audiovizuálneho fondu v znení dodatku č. 1	AVF	0,93	41
<b>SA.105984</b>	Schéma štátnej pomoci poskytovanej v Slovenskej republike na podporu vývoja, výroby, distribúcie a propagácie audiovizuálnych diel a na podporu kultúrnych podujatí prostredníctvom Audiovizuálneho fondu v znení dodatkov č. 1 a 2	AVF	4,36	119
<b>SA.113832</b>	Schéma štátnej pomoci poskytovanej v Slovenskej republike na podporu vývoja, výroby, distribúcie a propagácie audiovizuálnych diel a na podporu kultúrnych podujatí prostredníctvom Audiovizuálneho fondu	AVF	0,92	56
<b>SA.116763</b>	Schéma štátnej pomoci poskytovanej v Slovenskej republike na podporu audiovizuálneho priemyslu prostredníctvom Audiovizuálneho fondu v znení dodatku č. 1	AVF	25,63	51
<b>SA.116764</b>	Schéma štátnej pomoci poskytovanej v Slovenskej republike na podporu vývoja, výroby, distribúcie a propagácie audiovizuálnych diel a na podporu kultúrnych podujatí prostredníctvom Audiovizuálneho fondu v znení dodatku č. 1	AVF	3,12	109

<b>SA.60697</b>	Schéma štátnej pomoci poskytovanej v Slovenskej republike prostredníctvom Fondu na podporu kultúry národnostných menšín pre tlač	FPKNM	0,97	61
<b>SA.112057</b>	Schéma štátnej pomoci poskytovanej v Slovenskej republike prostredníctvom Fondu na podporu kultúry národnostných menšín v znení dodatku č. 3	FPKNM	0,26	16
<b>SA.116078</b>	Schéma štátnej pomoci na podporu umeleckých aktivít, kultúry a kreatívneho priemyslu v znení dodatku č. 1	FPU	3,47	63
<b>SA.119317</b>	Schéma štátnej pomoci na podporu umeleckých aktivít, kultúry a kreatívneho priemyslu v znení dodatku č. 2	FPU	0,76	23
<b>SA.121712</b>	Schéma štátnej pomoci na podporu umeleckých aktivít, kultúry a kreatívneho priemyslu v znení dodatku č. 3	FPU	4,22	32
<b>SA.110865</b>	Schéma štátnej pomoci pre aktivity v oblasti ochrany, obnovy a rozvoja kultúrneho dedičstva	MK SR	3,20	4
<b>SA.115640</b>	Schéma štátnej pomoci na obnovu národných kultúrnych pamiatok vo vlastníctve štátu z prostriedkov Programu Slovensko 2021 - 2027	MK SR	19,73	1
<b>SA.115177</b>	Schéma štátnej pomoci na investície do infraštruktúry súvisiacej s organizáciou Európskeho hlavného mesta kultúry 2026	MIRRI SR	0,26	1

Zdroj: spracované podľa podkladov od poskytovateľov

Štátna pomoc ad hoc na kultúru a záchranu kultúrneho dedičstva bola poskytnutá zo strany MK SR jednému príjemcovi prostredníctvom nasledujúceho opatrenia pomoci:

Číslo pomoci ad hoc	Názov pomoci ad hoc	Poskytovateľ	Čerpaná pomoc (mil. eur)	Počet príjemcov
<b>SA.120684</b>	Poskytnutie príspevku zo strany MK SR pre Danubiana – centrum moderného umenia, n.o.	MK SR	0,50	1

Zdroj: spracované podľa podkladov od poskytovateľov

Základným účelom pomoci poskytnutej AVF je podpora kultúry, ochrana kultúrneho dedičstva, rozvoj regiónov, zamestnanosti a vzdelávania, posilnenie kultúrnej infraštruktúry a podpora ekologického nakrúcania. V roku 2025 AVF v rámci schémy SA.116763 podporil 51 subjektov sumou 25,63 mil. eur, pričom evidoval výrazný nárast filmových projektov – podporil 102 a zaregistroval ďalších 115 nových projektov.

Podporené projekty FPKNM sa zameriavali na tvorbu a postprodukcii audiovizuálnych diel národnostných menšín, ako aj na vydávanie periodík a knižných publikácií, ktoré podporujú ich jazyk, kultúrnu identitu a spoločenský život. Poskytnutá pomoc zároveň umožnila kontinuálne vydávanie týchto médií vo všetkých regiónoch Slovenska.

Štátna pomoc poskytnutá FPU prispela k rozvoju kultúrnych aktivít, prezentácie a infraštruktúry, čím posilnila kultúrnu diverzitu, infraštruktúru a profesionálne umelecké prostredie.

MIRRI SR v roku 2025 podporilo infraštruktúru Európskeho hlavného mesta kultúry 2026, konkrétne rekonštrukciu amfiteátra na Trenčianskom hrade, zatiaľ čo MK SR sa zameralo na obnovu kultúrnych pamiatok, čím prispelo k posilneniu kultúrnej identity a rozvoju cestovného ruchu.

**Tabuľka č. 6: Štátna pomoc na kultúru a záchranu kultúrneho dedičstva**

<b>Výška pomoci</b>	68,35	mil. eur
	8,82	% z celkovej pomoci
<b>Forma pomoci</b>	100	% grant, dotácia, NFP, bonifikácia úrokov
<b>Poskytovatelia</b>		AVF, FPU, FPKNM, MK SR, MIRRI SR

Zdroj: spracované podľa podkladov od poskytovateľov

Pomoc v oblasti kultúry a kultúrneho dedičstva v roku 2025 prispela nielen k podpore tvorby a ochrany kultúrnych hodnôt, ale aj k rozvoju kreatívneho priemyslu, regionálnej ekonomiky a kultúrnej infraštruktúry.

### 2.3 Výskum, vývoj a inovácie

V oblasti výskumu, vývoja a inovácií bola v roku 2025 poskytnutá štátna pomoc v celkovej výške **85,51 mil. eur**, pričom na jej poskytovaní sa podieľali MO SR, MIRRI SR, APVV, ÚPPV SR a VA.

Medziročne sa objem tejto pomoci zvýšil o 53,09<sup>8</sup> mil. eur, čo predstavuje nárast o 163,76 %.

Štátna pomoc bola poskytnutá spolu 282 príjemcom prostredníctvom nasledujúcich schém štátnej pomoci:

Číslo schémy	Názov schémy	Poskytovateľ	Čerpaná pomoc (mil. eur)	Počet príjemcov
<b>SA.103970</b>	Schéma štátnej pomoci z prostriedkov Plánu obnovy a odolnosti Slovenskej republiky na podporu zapájania slovenských predkladateľov v rámci priamo riadených programov Európskej únie	MIRRI SR	0,92	1
<b>SA.112071</b>	Schéma štátnej pomoci na podporu výskumu a vývoja pre rozvoj obranných spôsobilostí SR a obranného priemyslu SR podľa medzirezortného podprogramu 06E0I - Výskum a vývoj na podporu obrany štátu	MO SR	2,18	21

<sup>8</sup> Za rok 2024 došlo, na základe podkladov od poskytovateľov, ku korekcii celkovej poskytnutej štátnej pomoci z 33,52 mil. eur na 32,42 mil. eur (v rámci schémy SA.111096 z 3,20 mil. eur na 3,00 mil. eur, schémy SA.106633 z 5,99 mil. eur na 1,82 mil. eur, schémy SA.109752 z 1,18 mil. eur na 0,78 mil. eur, schémy SA.104972 z 2,48 mil. eur na 2,22 mil. eur a schémy SA.111266 z 0 mil. eur na 3,93 mil. eur).

<b>SA.111096</b>	Schéma štátnej pomoci na podporu rozvoja podnikania a inovácií v znení dodatku č. 3	VA	0,19	1
<b>SA.104972<sup>9</sup></b>	Schéma štátnej pomoci z prostriedkov Plánu obnovy a odolnosti SR na podporu projektov, ktorým bola udelená známka excelentnosti za kvalitu (Seal of Excellence) v rámci programu Horizont Európa	ÚPPV SR	0,86	2
<b>SA.106633<sup>9</sup></b>	Schéma štátnej pomoci na podporu výskumu, vývoja a inovácií v rámci komponentu 9 Plánu obnovy a odolnosti SR	ÚPPV SR	1,86	7
<b>SA.109752<sup>9</sup></b>	Schéma štátnej pomoci z prostriedkov Plánu obnovy a odolnosti SR na podporu projektov, ktorým bola udelená známka excelentnosti za kvalitu (Seal of Excellence) v rámci programu Horizont Európa v znení dodatku č. 1	ÚPPV SR	0,88	1
<b>SA.111266<sup>9</sup></b>	Schéma štátnej pomoci na podporu výskumu, vývoja a inovácií v rámci komponentu 9 Plánu obnovy a odolnosti SR v znení dodatku č. 1	ÚPPV SR	10,20	33
<b>SA.117252</b>	Schéma štátnej pomoci z prostriedkov Plánu obnovy a odolnosti SR na podporu projektov, ktorým bola udelená známka excelentnosti za kvalitu (Seal of Excellence) v rámci programu Horizont Európa v znení dodatku č. 2	ÚPPV SR	1,48	1
<b>SA.117246</b>	Schéma štátnej pomoci na podporu výskumu, vývoja a inovácií v rámci komponentu 9 Plánu obnovy a odolnosti SR v znení dodatku č. 2	ÚPPV SR	38,24	149
<b>SA.119445</b>	Schéma štátnej pomoci na podporu znalostnej ekonomiky, výskumu, vývoja a inovácií	ÚPPV SR	27,24	31
<b>SA.58654</b>	Schéma podpory výskumu a vývoja Agentúrou na podporu výskumu a vývoja (schéma štátnej pomoci) v znení dodatkov č. 1 a č. 2	APVV	0,20	5
<b>SA.104223</b>	Schéma podpory výskumu a vývoja Agentúrou na podporu výskumu a vývoja v znení Dodatku č. 3	APVV	0,28	6
<b>SA.109803</b>	Schéma podpory výskumu a vývoja Agentúrou na podporu výskumu a vývoja (schéma štátnej pomoci) v znení Dodatku č. 4	APVV	0,98	24

Zdroj: spracované podľa podkladov od poskytovateľov

V roku 2025 bola štátna pomoc v oblasti výskumu, vývoja a inovácií zameraná na posilnenie vedeckých kapacít, technologického pokroku a spolupráce medzi výskumnými organizáciami, univerzitami a podnikmi. APVV podporila široké spektrum projektov v prírodných, technických, lekárskych, spoločenských a humanitných

<sup>9</sup> Podľa § 40ay zákona č. 575/2001 Z. z. v znení zákona č. 201/2024 Z. z. prešla s účinnosťou od 1. januára 2025 pôsobnosť z Úradu vlády SR na ÚPPV SR; predmetná schéma je v súčasnosti v pôsobnosti ÚPPV SR.

vedách, pričom rástol podiel projektov realizovaných v spolupráci verejného a súkromného sektora.

MIRRI SR poskytlo štátnu pomoc na posilnenie kybernetickej bezpečnosti, modernizáciu digitálnych kapacít, budovanie tréningového centra pre simuláciu kybernetických útokov, rozvoj nástrojov umelej inteligencie a strojového učenia na detekciu hrozieb a zvýšenie odolnosti optickej konektivity. Zároveň pripravovalo národný projekt na zlepšenie dostupnosti internetu pre sociálne znevýhodnených žiakov.

MO SR poskytlo na podporu výskumu a vývoja s cieľom posilniť obranné spôsobilosti SR, pričom bolo podporených 21 projektov zameraných napríklad na zelenú obranu, autonómne a robotické systémy, umelú inteligenciu, bezpilotné technológie, vesmírne riešenia, veľkokapacitné dáta, 5G sieť, kybernetickú bezpečnosť a inovatívne materiály.

ÚPPV SR v roku 2025 podporil výskum a vývoj z POO SR (komponent 9) a štátneho rozpočtu (podľa zákona č. 70/2025 Z. z.) so zameraním na excelentných výskumníkov, inovačné konzorciá, Seal of Excellence a strategické oblasti ako digitalizácia, robotika, automatizáciu, biotechnológie a dekarbonizácia.

VA prostredníctvom schémy SA.111096 podporovala rozvoj inovácií a konkurencieschopnosti podnikov, najmä v oblasti zelených technológií.

Pomoc v oblasti výskumu, vývoja a inovácií v roku 2025 tak prispela k modernizácii infraštruktúry, rozvoju ľudského kapitálu, prepojeniu výskumu s praxou a silnejšiemu zapojeniu Slovenskej republiky do európskych výskumných programov.

**Tabuľka č. 7: Štátna pomoc na výskum, vývoj a inovácie**

<b>Výška pomoci</b>	85,51	mil. eur
	11,03	% z celkovej pomoci
<b>Forma pomoci</b>	100	% grant, dotácia, NFP, bonifikácia úrokov
<b>Poskytovateľ</b>		MO SR, MIRRI SR, APVV, ÚPPV SR, VA

Zdroj: spracované podľa podkladov od poskytovateľov

## 2.4 Zamestnanosť

Celkový objem štátnej pomoci na podporu zamestnanosti v roku 2025 predstavoval **98,34 mil. eur**.

Medziročne sa objem štátnej pomoci zvýšil o 7,89 mil. eur, čo predstavuje nárast o 8,72 %.

Štátna pomoc bola poskytnutá MPSVR SR spolu 1 273 príjemcom prostredníctvom nasledujúcich schém štátnej pomoci:



Číslo schémy	Názov schémy	Poskytovateľ	Čerpaná pomoc (mil. eur)	Počet príjemcov
SA.115398	Schéma štátnej pomoci na podporu vzdelávania a pomoci na prijímanie do zamestnania a zamestnávanie znevýhodnených zamestnancov a zamestnancov so zdravotným postihnutím v znení dodatku č. 1	MPSVR SR	92,75	914
SA.120186	Schéma štátnej pomoci na podporu vzdelávania a pomoci na prijímanie do zamestnania a zamestnávanie znevýhodnených zamestnancov a zamestnancov so zdravotným postihnutím v znení dodatku č. 2	MPSVR SR	5,59	359

Zdroj: spracované podľa podkladov od poskytovateľov

Ústredie a úrady práce, sociálnych vecí a rodiny a úrady práce v roku 2025 poskytovali štátnu pomoc najmä formou príspevkov na základe zákona č. 5/2004 Z. z. o službách zamestnanosti a zákona č. 112/2018 Z. z. o sociálnej ekonomike a sociálnych podnikoch. Pomoc bola zameraná na pracovných asistentov, prevádzku chránených dielní a tvorbu nových pracovných miest.

Najväčšiu časť predstavovali vyrovnávacie príspevky smerované do integračných podnikov a určené najmä na mzdové náklady znevýhodnených a zdravotne postihnutých osôb. V rámci aktívnych opatrení na trhu práce štátna pomoc prispievala k integrácii uchádzačov o zamestnanie, najmä znevýhodnených skupín, a uľahčovala ich návrat na trh práce.

Mzdové a prevádzkové náklady tvorili približne 80 – 95 % oprávnených výdavkov, doplnené o ďalšie náklady súvisiace s podporou zamestnancov so zdravotným postihnutím. Pomoc bola zároveň smerovaná na tvorbu pracovných miest v menej rozvinutých regiónoch, s cieľom podporiť regionálny rozvoj, znižovanie nezamestnanosti a rozvoj investícií s využitím smart a zelených technológií.

**Tabuľka č. 8: Štátna pomoc na zamestnanosť**

<b>Výška pomoci</b>	98,34	mil. eur
	12,69	% z celkovej pomoci
<b>Forma pomoci</b>	100	% NFP
<b>Poskytovateľ</b>		MPSVR SR

Zdroj: spracované podľa podkladov od poskytovateľov

Pomoc v oblasti zamestnanosti v roku 2025 zohrávala významnú úlohu pri podpore zamestnávania znevýhodnených skupín obyvateľstva a prispela k stabilizácii trhu práce.



## 2.5 Ochrana životného prostredia

Na ochranu životného prostredia bola v roku 2025 poskytnutá štátna pomoc vo výške **191,84 mil. eur**, pričom na jej poskytovaní sa podieľali FR SR, MŽP SR, MPRV SR, MH SR a EF.

Medziročne sa objem tejto pomoci zvýšil o 23,48 mil. eur, čo predstavuje nárast o 13,95 %.

Štátna pomoc bola poskytnutá 3 510 príjemcom prostredníctvom nasledujúcich schém štátnej pomoci vrátane opatrení podľa osobitných právnych predpisov:

Číslo schémy	Názov schémy	Poskytovateľ	Čerpaná pomoc (mil. eur)	Počet príjemcov
<b>Zákon č. 609/2007 Z. z.</b>	Daňové zvýhodnenie uplatňované na elektrinu, uhlie a zemný plyn podľa smernice Rady 2003/96/ES o reštrukturalizácii právneho rámca Spoločenstva pre zdaňovanie energetických výrobkov a elektriny	FR SR	18,02	225
<b>SA.102712</b>	Schéma štátnej pomoci pre podniky v odvetviach, v prípade ktorých sa predpokladá vystavenie skutočnému riziku úniku uhlíka v dôsledku výrazných nepriamych nákladov, ktoré v skutočnosti vznikajú z premietania nákladov súvisiacich s emisiami skleníkových plynov do cien elektrickej energie (pomoc určená na náklady na nepriame emisie)	EF	35,54	9
<b>SA.115397</b>	Schéma štátnej pomoci na podporu výroby elektriny a tepla z obnoviteľných zdrojov energie, vrátane uskladňovania z prostriedkov Fondu na spravodlivú transformáciu v znení dodatku č. 1	MIRRI SR	0,27	3
<b>SA.114621</b>	Schéma štátnej pomoci z prostriedkov Modernizačného fondu na podporu investícií na modernizáciu energetických systémov vrátane uskladňovania energie a zlepšenie energetickej efektívnosti v znení dodatku č. 1	MŽP SR	40,20	29
<b>SA.63411</b>	Schéma štátnej pomoci z prostriedkov Modernizačného fondu na podporu investícií na modernizáciu energetických systémov vrátane uskladňovania energie a zlepšenie energetickej efektívnosti	MŽP SR	41,15	25
<b>SA.102385</b>	Schéma štátnej pomoci na dekarbonizáciu priemyslu z prostriedkov Plánu obnovy a odolnosti (komponent 4)	MŽP SR	1,51	1
<b>SA.102388</b>	Schéma štátnej pomoci na dekarbonizáciu priemyslu z Modernizačného fondu	MŽP SR	1,22	2

<b>SA.102295</b>	Schéma štátnej pomoci z prostriedkov Plánu obnovy a odolnosti na výrobu elektriny z obnoviteľných zdrojov energie	MH SR	7,70	29
<b>SA.109957</b>	Schéma štátnej pomoci z prostriedkov Plánu obnovy a odolnosti Slovenskej republiky na výrobu elektriny z obnoviteľných zdrojov energie a jej uskladnenie a na podporu výroby biometánu v znení dodatku č. 1	MH SR	9,11	22
<b>SA.106554</b>	Schéma štátnej pomoci z prostriedkov Plánu obnovy a odolnosti Slovenskej republiky na podporu uskladňovania elektriny v zmysle Dočasného krízového a prechodného rámca	MH SR	3,95	10
<b>SA.111010</b>	Schéma štátnej pomoci na poskytovanie pomoci vo forme úľav na environmentálnych daniach v znení dodatku č. 4	MPRV SR	33,17	3155

Zdroj: spracované podľa podkladov od poskytovateľov

Pomoc poskytovaná MPRV SR vo forme úľav na environmentálnych daniach kompenzovala farmárom spotrebnú daň z minerálnych olejov používaných v poľnohospodárskej prvovýrobe.

Účelom pomoci poskytovanej EF je zabrániť úniku uhlíka v súvislosti s premietnutím nákladov emisných kvót do cien elektrickej energie, ktoré znáša príjemca. Pomoc predchádza znevýhodneniu voči konkurentom z krajín bez podobných environmentálnych nákladov.

FR SR realizovalo daňové zvýhodnenia na elektrinu, uhlie a zemný plyn z obnoviteľných zdrojov alebo využívaných pri kombinovanej výrobe elektriny a tepla, čo podporilo rast podielu obnoviteľných zdrojov energie, energetickú efektívnosť a zníženie emisnej záťaže. Opatrenie zároveň zabezpečilo jednotný prístup v rámci EÚ podľa smernice 2003/96/ES a uplatnenie princípu „znečisťovateľ platí“. Poskytovanie úľav na dani alebo vrátenia spotrebnej dane je podmienené modernizáciou zariadení na kombinovanú výrobu elektriny a tepla či investíciami do obnoviteľných zdrojov, čo prispieva k znižovaniu emisií, pričom ide o finančne náročné investície, ktoré mnohé podniky realizujú len postupne.

MIRRI SR poskytlo pomoc príjemcovi Hornonitrianske bane Prievidza, a.s., projekt: "Investícia do nových zdrojov elektriny z obnoviteľných zdrojov energie v spoločnosti HBP, a. s.". Cieľom projektu je výstavbou fotovoltickej elektrárne nahradiť pokles výroby energie vyrobenej z fosílnych palív v území a zvýšiť podiel výroby elektrickej energie z obnoviteľných zdrojov energie.

Objem štátnej pomoci poskytovanej MŽP SR predstavuje pomoc financovanú z prostriedkov POO SR a z Modernizačného fondu. Projekty boli zamerané predovšetkým na modernizáciu energetických systémov, zvyšovanie energetickej efektívnosti, podporu vysokoúčinnnej kombinovanej výroby a rozvodov tepla, pričom ich realizácia vedie k znižovaniu spotreby primárnych zdrojov a výraznému znižovaniu emisií skleníkových plynov. Pomoc na dekarbonizáciu priemyslu zároveň priniesla

merateľné výsledky (znižovanie CO<sub>2</sub>, spotreby energie a TZL) a podporila pokračovanie ďalších projektov v oblasti energetickej modernizácie a ekologickej transformácie.

**Tabuľka č. 9: Štátna pomoc na ochranu životného prostredia**

<b>Výška pomoci</b>	191,84	mil. eur
	24,75	% z celkovej pomoci
<b>Forma pomoci</b>	90,61	% NFP, dotácia
	9,39	% úľava na dani
<b>Poskytovatelia</b>	FR SR, MŽP SR, MIRRI SR, MPRV SR, MH SR, EF	

Zdroj: spracované podľa podkladov od poskytovateľov

Štátna pomoc v oblasti ochrany životného prostredia bola v roku 2025 zameraná najmä na energetickú transformáciu, dekarbonizáciu priemyslu a podporu obnoviteľných zdrojov energie. Jej objem a štruktúra zároveň poukazujú na rastúci význam environmentálnych politík v rámci štátnej pomoci.

## 2.6 Športové a multifunkčné rekreačné infraštruktúry

Celkový objem štátnej pomoci na športové a multifunkčné rekreačné infraštruktúry v roku 2025 dosiahol **50,27 mil. eur**, čo predstavuje medziročný nárast o 9,18<sup>10</sup> mil. eur (22,34 %).

Štátna pomoc bola poskytnutá zo strany FNPŠ štyrom príjemcom prostredníctvom nasledujúcich schém štátnej pomoci:

Číslo schémy	Názov schémy	Poskytovateľ	Čerpaná pomoc (mil. eur)	Počet príjemcov
<b>SA.111100</b>	Schéma štátnej pomoci na výstavbu, rekonštrukciu a modernizáciu športovej infraštruktúry poskytovanej v Slovenskej republike prostredníctvom Fondu na podporu športu v znení dodatku č. 2	FNPŠ	0,23	2
<b>SA.117423</b>	Schéma štátnej pomoci na výstavbu, rekonštrukciu a modernizáciu športovej infraštruktúry, poskytovanej v Slovenskej republike prostredníctvom Fondu na podporu športu v znení dodatku č. 3	FNPŠ	1,17	2

Zdroj: spracované podľa podkladov od poskytovateľov

Štátna pomoc ad hoc v oblasti športovej a multifunkčnej rekreačnej infraštruktúry bola v roku 2025 poskytnutá zo strany MCRaŠ SR, FNPŠ, Mesta

<sup>10</sup> Za rok 2024 došlo, na základe podkladov od poskytovateľa, ku korekcii poskytnutej štátnej pomoci z 21,42 mil. eur na 21,09 mil. eur (v rámci schémy SA.112945 z 0,65 mil. eur na 0,66 mil. eur, schémy SA.115352 z 0,99 mil. eur na 1,00 mil. eur, schémy SA.115351 z 0,99 mil. eur na 1,00 mil. eur, schémy SA.118118 zo 4,96 mil. eur na 4,97 mil. eur, schémy SA.111100 z 5,46 mil. eur na 4,37 mil. eur, schémy SA.64334 z 0 mil. eur na 0,54 mil. eur, SA.105916 z 0 mil. eur na 0,18 mil. eur a schémy SA.119315 z 0 mil. eur na 20,00 mil. eur).

Bratislava, Mesta Prešov a Mesta Stará Ľubovňa spolu 19 príjemcom v celkovej výške 48,87 mil. eur:

Číslo pomoci ad hoc	Názov pomoci ad hoc	Poskytovateľ	Čerpaná pomoc (mil. eur)	Počet príjemcov
SA.121710	Výstavba atletických hál ako športovej infraštruktúry národného významu	MCRaŠ SR	25,00	1
SA.120645	Výmena trávniku a kompletne dovybavenie príslušnej infraštruktúry Národného futbalového štadióna	FNPŠ	0,68	1
SA.119930	Multifunkčná plocha, Paddock B - stojisko s kompletnou infraštruktúrou a výbavou spĺňajúce najvyššie štandardy a požiadavky pre organizáciu medzinárodných motoristických podujatí	FNPŠ	3,45	1
SA.118716	Rekonštrukcia a modernizácia štadióna City Arena - štadión A. Malatinského, Trnava	FNPŠ	1,00	1
SA.118713	Modernizácia zimného štadióna v Spišskej Novej Vsi	FNPŠ	5,00	1
SA.121711	Obnova zimného štadióna pre časť modernizácie ľadovej plochy a výmeny technológie zimného štadióna v Michalovciach	FNPŠ	0,78	1
SA.121708	Olympijské centrum talentovanej mládeže Stupava	FNPŠ	3,60	1
SA.52794	Opatrenie 2: Prevádzka zimného štadióna v Starej Ľubovni	Mesto Stará Ľubovňa	0,10	1
SA.120498	Projekt obnovy kúpeľov Grössling – štvrtá fáza	Mesto Bratislava	0,50	1
SA.119741	Výstavba štadióna FUTBAL TATRAN ARÉNA v Prešove	Mesto Prešov	0,10	1
SA.118939	Výstavba štadióna FUTBAL TATRAN ARÉNA v Prešove	Mesto Prešov	0,35	1
SA.118937	Výstavba štadióna FUTBAL TATRAN ARÉNA v Prešove	Mesto Prešov	0,27	1
SA.118687	Výstavba štadióna FUTBAL TATRAN ARÉNA v Prešove	Mesto Prešov	0,10	1
SA.116927	Výstavba štadióna FUTBAL TATRAN ARÉNA v Prešove	Mesto Prešov	0,15	1
SA.115455	Výstavba štadióna FUTBAL TATRAN ARÉNA v Prešove	Mesto Prešov	0,60	1
SA.117422	Výstavba štadióna FUTBAL TATRAN ARÉNA v Prešove	Mesto Prešov	6,60	1
SA.117577	Výstavba štadióna FUTBAL TATRAN ARÉNA v Prešove	Mesto Prešov	0,40	1
SA.117575	Výstavba štadióna FUTBAL TATRAN ARÉNA v Prešove	Mesto Prešov	0,15	1
SA.109726	Výstavba štadióna FUTBAL TATRAN ARÉNA v Prešove	Mesto Prešov	0,04	1

Zdroj: spracované podľa podkladov od poskytovateľov

Štátna pomoc v oblasti športovej infraštruktúry bola v roku 2025 zameraná najmä na obnovu, modernizáciu a výstavbu významných športovísk, s cieľom zabezpečiť kvalitné a bezpečné podmienky pre športovcov aj verejnosť. Prostredníctvom FNPŠ boli podporené projekty futbalovej, hokejovej, motoristickej a mládežníckej infraštruktúry, medzi ktoré patrili napríklad výmena trávnik a dovybavenie Národného futbalového štadióna, modernizácia motoristickej plochy Paddock B, rekonštrukcia City Areny v Trnave, modernizácia zimných štadiónov v Spišskej Novej Vsi a Michalovciach či budovanie Olympijského centra talentovanej mládeže v Stupave.

MCRaŠ SR smerovalo podporu na rozvoj športovej a multifunkčnej rekreačnej infraštruktúry s cieľom zlepšiť materiálo-technické podmienky športovísk, podporiť celoročnú dostupnosť kvalitných športových zariadení a posilniť podmienky pre mládežnícky, organizovaný aj neorganizovaný šport.

K výrazným investíciám patrila aj výstavba FUTBAL TATRAN ARÉNY v Prešove, kde Mesto Prešov poskytnutou pomocou umožnilo dokončenie a skolaudovanie moderného štadióna regionálneho významu, ktorý slúži profesionálnemu aj mládežníckemu športu, ako aj kultúrnym a spoločenským podujatiam. Mesto Stará Ľubovňa poskytlo pomoc ad hoc na zabezpečenie prevádzky zimného štadióna, čím podporilo dostupnosť ľadových športov pre deti, mládež aj verejnosť a prispelo k udržaniu jeho prevádzky v požadovanej kvalite. Hlavné mesto SR Bratislava poskytlo pomoc na „Projekt obnovy kúpeľov Grössling“, ktorého cieľom je vytvorenie otvorenej verejnej inštitúcie spájajúcej kúpele, časť Mestskej knižnice, komunitné, vzdelávacie a kreatívne priestory, kaviareň a revitalizované verejné priestory s dôrazom na rovný a inkluzívny prístup pre všetkých.

**Tabuľka č. 10: Štátna pomoc na športové a multifunkčné rekreačné infraštruktúry**

<b>Výška pomoci</b>	50,27	mil. eur
	6,48	% z celkovej pomoci
<b>Forma pomoci</b>	100	% NFP, dotácia, majetková účasť
<b>Poskytovatelia</b>		MCRaŠ SR, FNPŠ, Mesto Prešov, Mesto Stará Ľubovňa, Mesto Bratislava

Zdroj: spracované podľa podkladov od poskytovateľov

Štátna pomoc v oblasti športovej infraštruktúry bola v roku 2025 výrazne koncentrovaná na veľké investičné projekty realizované formou pomoci ad hoc, čo poukazuje na individuálny charakter podpory v tomto sektore.

## 2.7 Pomoc na ukončenie činnosti

Celkový objem štátnej pomoci na ukončenie činnosti v roku 2025 predstavoval **14,83 mil. eur**, čo medziročne predstavuje pokles o 2,81 mil. eur (15,93 %).

Štátna pomoc ad hoc na ukončenie činnosti bola MH SR poskytnutá jednému príjemcovi prostredníctvom nasledujúceho opatrenia pomoci:

Číslo pomoci ad hoc	Názov pomoci ad hoc	Poskytovateľ	Čerpaná pomoc (mil. eur)	Počet príjemcov
<b>SA.55038</b>	Pomoc na pokrytie mimoriadnych nákladov spoločnosti Hornonitrianske bane Prievidza (HBP) v súvislosti s ukončením ťažby	MH SR	14,83	1

Zdroj: spracované podľa podkladov od poskytovateľov

Štátna pomoc poskytovaná MH SR bola určená spoločnosti HBP, a. s., na pokrytie mimoriadnych nákladov súvisiacich s ukončením ťažby, vrátane sociálnych výdavkov pre zamestnancov, bezpečnostných banských prác a asanácie a rekultivácie územia po uhoľnej ťažbe. Táto pomoc umožnila riadený a sociálne stabilizovaný útlm ťažby uhlia a prispela k stabilizácii zamestnanosti v prechodnom období. Zároveň vytvorila priestor pre transformáciu regiónu a jeho postupný prechod k čistejším formám hospodárskej a energetickej činnosti.

**Tabuľka č. 11: Štátna pomoc na ukončenie činnosti**

<b>Výška pomoci</b>	14,83	mil. eur
	1,91	% z celkovej pomoci
<b>Forma pomoci</b>	100	% dotácia
<b>Poskytovateľ</b>		MH SR

Zdroj: spracované podľa podkladov od poskytovateľov

Štátna pomoc na ukončenie činnosti v roku 2025 predstavovala špecifický nástroj na riešenie sociálnych a environmentálnych dôsledkov útlmu ťažobnej činnosti a podporu transformácie dotknutých regiónov.

## 2.8 Pomoc pre dôležité projekty spoločného európskeho záujmu

Celkový objem štátnej pomoci pre dôležité projekty spoločného európskeho záujmu v roku 2025 predstavoval **6,30 mil. eur**, pričom pomoc bola realizovaná výlučne formou pomoci ad hoc.

Medziročne sa objem štátnej pomoci na daný účel znížil o 21,34<sup>11</sup> mil. eur (77,21 %).

Štátna pomoc ad hoc bola v roku 2025 poskytnutá MH SR štyrom príjemcom:

Číslo pomoci ad hoc	Názov pomoci ad hoc	Čerpaná pomoc (mil. eur)	Počet príjemcov
<b>SA.104434</b>	IPCEI Hydrogen Mobility and Transport – Hy2Move - SLOVAKIA - štátna pomoc zameraná na podporu projektov, ktoré sú súčasťou významného projektu spoločného európskeho záujmu (IPCEI)	1,76	1
<b>SA.64635</b>	IPCEI Hydrogen Technology – Hy2Tech - SLOVAKIA	1,37	1

<sup>11</sup> Za rok 2024 došlo, na základe aktualizovaných podkladov od poskytovateľa, ku korekcii výšky štátnej pomoci z 28,13 mil. eur na 27,64 mil. eur (v rámci schémy SA.101200 z 2,12 mil. eur na 1,63 mil. eur).



<b>SA.101200</b>	IPCEI v oblasti mikroelektroniky a komunikačných technológií (ME/CT)	3,17	2
------------------	--	------	---

Zdroj: spracované podľa podkladov od poskytovateľov

Štátna pomoc poskytovaná MH SR smerovala na podporu projektov realizovaných v rámci dôležitých projektov spoločného európskeho záujmu (IPCEI), najmä v oblasti vodíkových technológií v mobilite a doprave, mikroelektroniky a komunikačných technológií. Cieľom pomoci je posilniť synergie medzi vnútroštátnou a európskou úrovňou v oblasti výskumu, vývoja a inovácií a to najmä prostredníctvom podpory výskumno–vývojových aktivít a prvého priemyselného nasadenia.

**Tabuľka č. 12: Štátna pomoc ad hoc pre dôležité projekty spoločného európskeho záujmu**

<b>Výška pomoci</b>	6,30	mil. eur
	0,81	% z celkovej pomoci
<b>Forma pomoci</b>	100	% NFP, dotácia
<b>Poskytovatelia</b>		MH SR

Zdroj: spracované podľa podkladov od poskytovateľov

Pokles objemu štátnej pomoci v roku 2025 súvisí najmä s časovaním realizácie jednotlivých IPCEI projektov, pričom podpora zostáva koncentrovaná na strategické oblasti s vysokou pridanou hodnotou a významom pre konkurencieschopnosť EÚ.

### 3. Odvetvová pomoc – s výnimkou odvetvia železničnej dopravy

Odvetvová štátna pomoc<sup>12</sup> sa poskytuje na základe osobitných predpisov EÚ (odvetvové pravidlá), ktoré sa vzťahujú na tzv. citlivé odvetvia, v ktorých môže poskytovanie štátnej pomoci výrazne narúšať hospodársku súťaž a ovplyvňovať sektorové politiky.

Pre oblasť citlivých odvetví (napr. doprava, oceliarsky a uhoľný priemysel) sú pravidlá štátnej pomoci prísnejšie ako pravidlá týkajúce sa iných odvetví. Vo väčšine prípadov je možnosť poskytovania pomoci na investície podporujúce zvýšenie výrobnéj kapacity výrazne obmedzená alebo zakázaná. V niektorých prípadoch sa pomoc schváli len vtedy, ak súvisí so znižovaním výrobnéj kapacity.

Vybrané kategórie odvetvovej pomoci sú upravené aj v nariadení Komisie (EÚ) č. 651/2014. Európska komisia prostredníctvom nariadenia Komisie (EÚ) 2017/1084 zo 14. júna 2017, ktorým sa mení a dopĺňa nariadenie Komisie (EÚ) č. 651/2014, oslobodila od notifikačnej povinnosti okrem iného aj prevádzkovú pomoc pre veľmi malé letiská s prepravou do 200 000 cestujúcich ročne, vzhľadom na skutočnosť, že pri takejto pomoci možno predpokladať, že nespôsobuje neprípustné narušenie obchodu ani hospodárskej súťaže. Podmienky zlučiteľnosti by mali zároveň zabezpečiť, aby objem pomoci nepresahoval prevádzkové straty a primeraný zisk.

<sup>12</sup> V súlade s nariadením Komisie (ES) č. 794/2004 sa od roku 2016 presunuli kompetencie v oblasti vykazovania údajov o náhradách a pomoci pre odvetvie železničnej dopravy z Generálneho riaditeľstva EK pre mobilitu a dopravu (DG MOVE) na Generálne riaditeľstvo EK pre hospodársku súťaž (DG COMP). Údaje o náhradách, pomoci a iných opatreniach poskytnutých štátom pre odvetvie železničnej dopravy PMÚ SR predkladá Európskej komisii v samostatnej správe a nie sú súčasťou tejto správy. EK tieto údaje každoročne zverejňuje v rámci hodnotiacej správy o štátnej pomoci - [https://ec.europa.eu/competition/state\\_aid/scoreboard/index\\_en.html](https://ec.europa.eu/competition/state_aid/scoreboard/index_en.html).

V roku 2025 bola odvetvová štátna pomoc poskytovaná v oblasti vodnej dopravy. Pomoc poskytlo FR SR v celkovej výške **2,52 mil. eur**. Pomoc predstavovala 0,32 % z celkového objemu štátnej pomoci v SR v roku 2025. Medziročne sa objem odvetvovej pomoci znížil o 12,07 mil. eur, čo predstavuje pokles o 82,73 %.

### 3.1 Doprava

Na odvetvie dopravy bola v roku 2025 poskytnutá štátna pomoc FR SR v celkovej výške **2,52 mil. eur**.

Medziročne sa objem štátnej pomoci podľa tohto účelu znížil o 0,41 mil. eur (13,99 %).

Pomoc bola poskytnutá 4 príjemcom prostredníctvom nasledujúcej schémy štátnej pomoci:

Číslo schémy	Názov schémy	Poskytovateľ	Čerpaná pomoc (mil. eur)	Počet príjemcov
SA.112601	Opätovné zavedenie schémy štátnej pomoci na podporu vnútrozemskej vodnej dopravy	FR SR	2,52	4

Zdroj: spracované podľa podkladov od poskytovateľov

Schéma štátnej pomoci na podporu vnútrozemskej vodnej dopravy bola opätovne zavedená s cieľom zvýhodniť ekologickejší spôsob prepravy na Dunaji prostredníctvom oslobodenia palív od spotrebnej dane. Táto pomoc prispela k zníženiu prevádzkových nákladov dopravcov, posilnila konkurencieschopnosť Bratislavského prístavu a podporila malé a stredné podniky vo vodnej doprave. Opatrenie zároveň motivovalo presun nákladnej dopravy z ciest na vodné cesty, čím prispelo k znižovaniu emisií aj k rozvoju logistickej infraštruktúry v regióne.

Tabuľka č. 13: Štátna pomoc na dopravu

Výška pomoci	2,52	mil. eur
	0,33	% z celkovej pomoci
Forma pomoci	100	% úľava na dani
Poskytovateľ		FR SR

Zdroj: spracované podľa podkladov od poskytovateľov

Štátna pomoc v oblasti dopravy bola v roku 2025 úzko zameraná na podporu ekologickejších foriem prepravy, pričom jej nízky podiel na celkovej pomoci odráža obmedzený rozsah intervencií v tomto odvetví.

## 4. Iné odvetvia – výroba energie, prenos a rozvod

V oblasti výroby energie, prenosu a rozvodu bola v roku 2025 štátna pomoc vo výške **69,31 mil. eur**, čo medziročne predstavuje nárast o 0,91 mil. eur (1,33 %).

Pomoc bola poskytnutá jednému príjemcovi prostredníctvom nasledujúcej schémy štátnej pomoci:



Číslo schémy	Názov schémy	Poskytovateľ	Čerpaná pomoc (mil. eur)	Počet príjemcov
<b>SA.31860 (N 506/2010)</b>	Čiastočné financovanie vyradenia dvoch odstavených jadrových elektrární (A1 a V1)	MH SR	69,31	1

Zdroj: spracované podľa podkladov od poskytovateľov

Štátna pomoc na krytie časti nákladov vyradenia jadrových elektrární A1 a V1 a nakladania s vyhoreným palivom bola financovaná z odvodov prevádzkovateľov prenosovej a distribučnej sústavy do Národného jadrového fondu podľa nariadenia vlády SR č. 21/2019 Z. z.

Nariadenie vlády SR č. 21/2019 Z. z. zaviedlo pre podniky vo vymedzených odvetviach zníženú efektívnu sadzbu odvodu vo výške 30 % pri elektroenergetickej náročnosti nižšej ako 60 % alebo 75 % pri elektroenergetickej náročnosti najmenej 60 %. Podmienkou je, aby aspoň 50 % hrubej pridanej hodnoty podniku pochádzalo z oprávnených činností podľa kódov NACE.

Opatrenie prispelo k zmierneniu dopadov vysokých cien elektriny, podporilo konkurencieschopnosť, stabilitu výroby a zamestnanosti. Zároveň zabezpečuje stabilné financovanie jadrových záväzkov a prispieva k posilneniu jadrovej bezpečnosti a ochrany životného prostredia.

**Tabuľka č. 14: Štátna pomoc: Iné odvetvia – výroba energie, prenos a rozvod**

<b>Výška pomoci</b>	69,31	mil. eur
	8,94	% z celkovej pomoci
<b>Forma pomoci</b>	100	% dotácia
<b>Poskytovateľ</b>		MH SR

Zdroj: spracované podľa podkladov od poskytovateľov

Poskytnutá pomoc má špecifický charakter, keďže nesmeruje na rozvojové aktivity, ale na zabezpečenie financovania vyradenia jadrových zariadení a súvisiacich záväzkov, pričom jej objem dlhodobo odráža potrebu stabilného krytia týchto nákladov.

## 5. Pôdohospodárstvo

V oblasti pôdohospodárstva bola v roku 2025 poskytnutá štátna pomoc vo výške 99,73 mil. eur, čo medziročne predstavuje nárast o 46,96 mil. eur (88,99 %). Na jej poskytovaní sa podieľali MPRV SR a MO SR.

Štátna pomoc bola poskytnutá spolu 3 030 príjemcom prostredníctvom nasledujúcich schém štátnej pomoci:

Číslo schémy	Názov schémy	Poskytovateľ	Čerpaná pomoc (mil. eur)	Počet príjemcov
<b>SA.105138</b>	Schéma štátnej pomoci na obnovu a udržanie potenciálu lesného hospodárstva vo vojenských obvodoch a na územiach slúžiacich na zabezpečenie úloh obrany štátu v pôsobnosti Ministerstva obrany Slovenskej republiky	MO SR	4,00	1
<b>N 165/2010</b>	Schéma štátnej pomoci na prvé zalesnenie poľnohospodárskej pôdy podľa opatrenia 5.3.2.2.1. Program rozvoja vidieka SR 2007-2013	MPRV SR	0,03	10
<b>SA.105003</b>	Schéma štátnej pomoci na podporu obnovy lesov poškodených lesnými požiarimi a prírodnými katastrofami a katastrofickými udalosťami (podopatrenie 8.4 Programu rozvoja vidieka SR 2014 –2022) v znení dodatku č. 1	MPRV SR	12,22	84
<b>SA.47307</b>	Schéma štátnej pomoci na podporu prevencie škôd v lesoch spôsobených lesnými požiarimi a prírodnými katastrofami a katastrofickými udalosťami (podopatrenie 8.3 Programu rozvoja vidieka SR 2014 – 2020) v znení dodatku č. 1	MPRV SR	0,29	3
<b>SA.55406</b>	Schéma štátnej pomoci na podporu obnovy lesov poškodených lesnými požiarimi a prírodnými katastrofami a katastrofickými udalosťami (podopatrenie 8.4 Programu rozvoja vidieka SR 2014 –2020) v znení dodatku č. 2	MPRV SR	0,34	10
<b>SA.60301</b>	Schéma štátnej pomoci na lesnícko-environmentálne a klimatické služby a zachovanie lesa (podľa opatrenia 15 Programu rozvoja vidieka SR 2014 – 2020) v znení Dodatku č. 2	MPRV SR	5,33	210
<b>SA.60302</b>	Schéma štátnej pomoci na znevýhodnenia v súvislosti s lesnými oblasťami sústavy Natura 2000 (podľa podopatrenia 12.2. Programu rozvoja vidieka SR 2014 – 2020) v znení Dodatku č. 2	MPRV SR	0,85	100
<b>SA.63543</b>	Schéma štátnej pomoci na podporu prevencie škôd v lesoch spôsobených lesnými požiarimi a prírodnými katastrofami a katastrofickými udalosťami (podopatrenie 8.3 Programu rozvoja vidieka SR 2014 –2020)	MPRV SR	4,04	10
<b>SA.109219</b>	Schéma štátnej pomoci na odstraňovanie a likvidáciu mŕtvych hospodárskych zvierat	MPRV SR	3,08	1068
<b>SA.109765</b>	Schéma štátnej pomoci na zavedenie a vedenie plemennej knihy a plemenárskej evidencie	MPRV SR	0,91	534
<b>SA.109987</b>	Schéma štátnej pomoci na propagačné opatrenia v prospech poľnohospodárskych výrobkov	MPRV SR	0,28	93

<b>SA.109988</b>	Schéma štátnej pomoci na určenie genetickej kvality a užitočnosti hospodárskych zvierat	MPRV SR	1,58	783
<b>SA.116560</b>	Schéma štátnej pomoci na podporu tvorby rastlinných genotypov s vysokou kvalitou a rezistenciou k biotickým a abiotickým faktorom	MPRV SR	1,25	3
<b>SA.103302</b>	Schéma štátnej pomoci na podporu investícií do infraštruktúry súvisiacej s vývojom, modernizáciou alebo/a prispôbením poľnohospodárstva a lesného hospodárstva – investície týkajúce sa infraštruktúry a prístupu k lesnej pôde (podopatrenie 4.3 Programu rozvoja vidieka SR 2014 – 2022)	MPRV SR	32,20	44
<b>SA.103303</b>	Schéma štátnej pomoci na podporu investícií na zlepšenie odolnosti a environmentálnej hodnoty lesných ekosystémov (podopatrenie 8.5 Programu rozvoja vidieka SR 2014 – 2022) v znení dodatku č. 1	MPRV SR	4,76	26
<b>SA.109079</b>	Schéma štátnej pomoci na podporu prevencie škôd v lesoch spôsobených lesnými požiarmi a prírodnými katastrofami a katastrofickými udalosťami (podopatrenie 8.3 Programu rozvoja vidieka SR 2014 – 2022)	MPRV SR	11,58	50
<b>SA.121694</b>	Schéma štátnej pomoci na budovanie lesov odolných voči zmene klímy z prostriedkov Plánu obnovy a odolnosti v znení dodatku č. 1	MPRV SR	16,94	1

Zdroj: spracované podľa podkladov od poskytovateľov

Štátna pomoc ad hoc bola poskytnutá MPRV SR jednému príjemcovi prostredníctvom nasledujúceho opatrenia pomoci:

Číslo pomoci	Názov pomoci ad hoc	Poskytovateľ	Čerpaná pomoc (mil. eur)	Počet príjemcov
<b>SA.121074</b>	Poskytnutie štátnej pomoci ad hoc na projekt „Investícia do hmotného majetku Výrobné-odbytové družstvo Mliečny Východ“	MPRV SR	0,05	1

Zdroj: spracované podľa podkladov od poskytovateľov

Pomoc poskytnutá MO SR bola zameraná na zvyšovanie odolnosti a ekologickej hodnoty lesných ekosystémov vo vojenských obvodoch, ktoré sú vystavené klimatickým zmenám a zároveň sú súčasťou obrannej infraštruktúry. Pomoc bola zároveň zameraná na zlepšenie lesnej infraštruktúry pre zásahy pri mimoriadnych udalostiach, bezpečnosť príslušníkov ozbrojených síl pri plnení úloh obrany štátu a na kompenzáciu zvýšených nákladov na hospodárenie spôsobených vojenským výcvikom. V roku 2025 boli podporené viaceré ekologické projekty a rekultivačné opatrenia na viac než 200 hektároch pôdy, ktoré prispeli k znižovaniu emisií, sekvestracii uhlíka, adaptácii na zmenu klímy a ochrane biotopov. Štátna pomoc tak významne podporila ekologickú stabilitu území v správe VLM SR, š. p.

Pomoc poskytovaná MPRV SR bola zameraná na stabilizáciu poľnohospodárskej a lesníckej výroby. Podpora pokrývala náklady na odstraňovanie mŕtvych hospodárskych zvierat, zlepšovanie genetickej kvality živočíšnej výroby, tvorbu odolných rastlinných genotypov a podporu výskumných organizácií v poľnohospodárstve. Z POO SR bola poskytnutá pomoc na budovanie klimaticky odolných lesov a ich pestovanie na báze trvalo udržateľného hospodárenia. Ďalšie investície smerovali do lesnej infraštruktúry (podopatrenie 4.3), ktorá zlepšila prístup a funkčnosť lesných území, a do obnovy lesov poškodených prírodnými katastrofami (podopatrenie 8.4) vrátane prevencie požiarov a škôd.

**Tabuľka č. 15: Štátna pomoc pre pôdohospodárstvo**

<b>Výška pomoci</b>	99,73	mil. eur
	12,86	% z celkovej pomoci
<b>Forma pomoci</b>	77,15	% dotácia
	22,85	% poskytnutá služba
<b>Poskytovatelia</b>		MPRV SR, MO SR

Zdroj: spracované podľa podkladov od poskytovateľov

Vývoj v oblasti pôdohospodárstva poukazuje na posilnenie investičnej a environmentálnej podpory sektora, pričom medziročný nárast objemu pomoci súvisel najmä s realizáciou opatrení zameraných na obnovu lesov, infraštruktúru a adaptáciu na klimatické zmeny.

## **6. Pomoc poskytnutá na podporu hospodárstva v dôsledku agresie Ruska voči Ukrajine**

Dňa 24. marca 2022 Európska komisia rozhodnutím C(2022) 131 I/01 schválila Oznámenie Komisie – Dočasný krízový rámec pre opatrenia štátnej pomoci na podporu hospodárstva v dôsledku agresie Ruska proti Ukrajine (ďalej len „dočasný krízový rámec“).

Následne Európska komisia rozhodnutím 2023/C 101/03 zo 17. marca 2023 a jeho zmenou C/2023/1188 z 21. novembra 2023 upravila dočasný krízový rámec a schválila Oznámenie Komisie – Dočasný krízový a prechodný rámec pre opatrenia štátnej pomoci na podporu hospodárstva v dôsledku agresie Ruska proti Ukrajine (ďalej len „dočasný krízový a prechodný rámec“).

Právnym základom pre poskytovanie tejto pomoci je článok 107 ods. 3 písm. b) ZFEÚ, ktorý umožňuje poskytovanie pomoci na nápravu vážnej poruchy fungovania hospodárstva členského štátu.

Opatrenia podľa dočasného krízového a prechodného rámca podliehajú notifikačnej povinnosti, t. j. musia byť členskými štátmi predložené Európskej komisii na schválenie.

Prostredníctvom dočasného krízového a prechodného rámca je možné poskytnúť štátnu pomoc v rámci nasledujúcich oddielov:

- 2.1 Obmedzené sumy pomoci,
- 2.2 Podpora likvidity vo forme záruk,
- 2.3 Podpora likvidity vo forme dotovaných úverov,
- 2.4 Pomoc na dodatočné náklady v dôsledku mimoriadne výrazného zvýšenia cien zemného plynu a elektriny,
- 2.5 Pomoc na urýchlenie zavádzania energie z obnoviteľných zdrojov, uskladňovania a tepla z obnoviteľných zdrojov v súvislosti s plánom REPowerEU,
- 2.6 Pomoc na dekarbonizáciu priemyselných výrobných procesov prostredníctvom elektrifikácie a/alebo používaním obnoviteľného vodíka a vodíka vyrábaného pomocou elektriny pri splnení určitých podmienok a na opatrenia v oblasti energetickej efektívnosti,
- 2.7 Pomoc na ďalšie zníženie spotreby elektriny,
- 2.8 Pomoc na zrýchlené investície v odvetviach, ktoré sú strategické pre prechod na klimaticky neutrálne hospodárstvo.

V roku 2025 bola štátna pomoc na podporu hospodárstva v dôsledku agresie Ruska voči Ukrajine poskytnutá MH SR vo výške **0,35 mil. eur** jednému príjemcovi, čo medziročne predstavuje pokles o 131,05<sup>13</sup> mil. eur (99,73 %).

Pomoc bola poskytnutá formou dotácie prostredníctvom nasledujúcej schémy štátnej pomoci:

Číslo schémy	Názov schémy	Poskytovateľ	Oddiel dočasného krízového rámca/dočasného krízového a prechodného rámca	Čerpaná pomoc (mil. eur)
<b>SA.109989</b>	Schéma štátnej pomoci na poskytnutie mimoriadnej investičnej pomoci v odvetviach strategických pre prechod na klimaticky neutrálne hospodárstvo v zmysle oddielu 2.8 Dočasného krízového a prechodného rámca	MH SR	Oddiel 2.8	0,35

Zdroj: spracované podľa podkladov od poskytovateľov

Výrazný medziročný pokles objemu tejto pomoci súvisel najmä s ukončením väčšiny krízových opatrení zavedených v predchádzajúcich rokoch a postupným návratom k štandardným nástrojom štátnej pomoci.

## 7. Pomoc poskytnutá z prostriedkov Plánu obnovy a odolnosti SR

Plán obnovy a odolnosti bol vytvorený na základe nariadenia Európskeho parlamentu a Rady (EÚ) 2021/241 z 12. februára 2021, ktorým sa zriaďuje Mechanizmus na podporu obnovy a odolnosti. Právny rámec jeho implementácie na vnútroštátnej úrovni upravuje zákon č. 368/2021 Z. z. o mechanizme na podporu obnovy a odolnosti a o zmene a doplnení niektorých zákonov.

<sup>13</sup> Za rok 2024 došlo, na základe aktualizovaných podkladov od poskytovateľa (Sociálna poisťovňa), ku korekcii výšky štátnej pomoci z 131,41 mil. eur na 131,40 mil. eur (v rámci schémy SA.111988 z 26,94 mil. eur na 26,93 mil. eur).

Plán obnovy a odolnosti SR predstavuje ucelený balík reforiem a investícií realizovaných do roku 2026, ktoré sú financované z mechanizmu na podporu obnovy a odolnosti. POO SR tvoria investície a reformy, ktoré riešia výzvy identifikované v kontexte európskeho semestra, najmä v odporúčaniach EK pre Slovensko.

POO SR je zameraný na päť kľúčových oblastí: kvalitné vzdelávanie, efektívnu verejnú správu a digitalizáciu, vedu, výskum a inovácie, zelenú ekonomiku a zdravotníctvo.<sup>14</sup>

Táto kapitola predstavuje prierezový prehľad štátnej pomoci financovanej z prostriedkov Plánu obnovy a odolnosti SR naprieč jednotlivými účelmi pomoci.

V roku 2025 bola z prostriedkov POO SR poskytnutá štátna pomoc v celkovej výške **99,95 mil. eur**, a to formou dotácií a grantov vo výške **83,01 mil. eur** a formou poskytnutej služby vo výške **16,94 mil. eur**.

Pomoc bola poskytovaná prostredníctvom MH SR, MŽP SR, MIRRI SR, MPRV SR a ÚPPV SR podľa nasledujúcich schém štátnej pomoci:

Číslo schémy	Názov schémy	Čerpaná pomoc (mil. eur)	Poskytovateľ	Oblasť	Počet príjemcov
<b>SA.102295</b>	Schéma štátnej pomoci z prostriedkov Plánu obnovy a odolnosti na výrobu elektriny z obnoviteľných zdrojov energie	7,70	MH SR	Zelená ekonomika	29
<b>SA.102385</b>	Schéma štátnej pomoci na dekarbonizáciu priemyslu z prostriedkov Plánu obnovy a odolnosti (komponent 4)	1,51	MŽP SR	Zelená ekonomika	1
<b>SA.103970</b>	Schéma štátnej pomoci z prostriedkov Plánu obnovy a odolnosti Slovenskej republiky na podporu zapájania slovenských predkladateľov v rámci priamo riadených programov Európskej únie	0,92	MIRRI SR	Výskum, vývoj a inovácie	1
<b>SA.104972<sup>15</sup></b>	Schéma štátnej pomoci z prostriedkov Plánu obnovy a odolnosti SR na podporu projektov, ktorým bola udelená známka excelentnosti za kvalitu (Seal of Excellence) v rámci programu Horizont Európa	0,86	ÚPPV SR	Výskum, vývoj a inovácie	2
<b>SA.111266<sup>15</sup></b>	Schéma štátnej pomoci na podporu výskumu, vývoja a inovácií v rámci komponentu 9 Plánu obnovy a odolnosti SR v znení dodatku č. 1	10,20	ÚPPV SR	Výskum, vývoj a inovácie	33
<b>SA.106633<sup>15</sup></b>	Schéma štátnej pomoci na podporu výskumu, vývoja a inovácií v rámci komponentu 9 Plánu obnovy a odolnosti SR	1,86	ÚPPV SR	Výskum, vývoj a inovácie	7
<b>SA.64635</b>	IPCEI Hydrogen Technology – Hy2Tech - SLOVAKIA	1,37	MH SR	Výskum, vývoj a inovácie	1

<sup>14</sup> Zdroj: <https://www.vlada.gov.sk/>

<sup>15</sup> Podľa § 40ay zákona č. 575/2001 Z. z. v znení zákona č. 201/2024 Z. z. prešla s účinnosťou od 1. januára 2025 pôsobnosť z Úradu vlády SR na ÚPPV SR; predmetná schéma je v súčasnosti v pôsobnosti ÚPPV SR.

<b>SA.109752<sup>15</sup></b>	Schéma štátnej pomoci z prostriedkov Plánu obnovy a odolnosti SR na podporu projektov, ktorým bola udelená známka excelentnosti za kvalitu (Seal of Excellence) v rámci programu Horizont Európa v znení dodatku č. 1	0,88	ÚPPV SR	Výskum, vývoj a inovácie	1
<b>SA.109957</b>	Schéma štátnej pomoci z prostriedkov Plánu obnovy a odolnosti Slovenskej republiky na podporu výroby elektriny z obnoviteľných zdrojov energie a jej uskladnenie a na podporu výroby biometánu v znení dodatku č. 1	9,11	MH SR	Zelená ekonomika	22
<b>SA.104434</b>	IPCEI Hydrogen Mobility and Transport – Hy2Move - SLOVAKIA - štátna pomoc zameraná na podporu projektov, ktoré sú súčasťou významného projektu spoločného európskeho záujmu (IPCEI)	1,76	MH SR	Výskum, vývoj a inovácie	1
<b>SA.101200</b>	IPCEI v oblasti mikroelektroniky a komunikačných technológií (ME/CT)	3,17	MH SR	Výskum, vývoj a inovácie	2
<b>SA.106554</b>	Schéma štátnej pomoci z prostriedkov Plánu obnovy a odolnosti Slovenskej republiky na podporu uskladňovania elektriny v zmysle Dočasného krízového a prechodného rámca	3,95	MH SR	Zelená ekonomika	10
<b>SA.117246</b>	Schéma štátnej pomoci na podporu výskumu, vývoja a inovácií v rámci komponentu 9 Plánu obnovy a odolnosti SR v znení dodatku č. 2	38,24	ÚPPV SR	Výskum, vývoj a inovácie	149
<b>SA.117252</b>	Schéma štátnej pomoci z prostriedkov Plánu obnovy a odolnosti SR na podporu projektov, ktorým bola udelená známka excelentnosti za kvalitu (Seal of Excellence) v rámci programu Horizont Európa v znení dodatku č. 2	1,48	ÚPPV SR	Výskum, vývoj a inovácie	1
<b>SA.121694</b>	Schéma štátnej pomoci na budovanie lesov odolných voči zmene klímy z prostriedkov Plánu obnovy a odolnosti v znení dodatku č. 1	16,94	MPRV SR	Zelená ekonomika	1

Zdroj: spracované podľa podkladov od poskytovateľov

Štátna pomoc MH SR podporila rozvoj obnoviteľných zdrojov energie, modernizáciu bioplynových staníc a flexibilitu energetickej sústavy, čím prispela k prechodu na nízkouhlíkové hospodárstvo a rozvoju zelenej infraštruktúry, a zároveň podporila štyri IPCEI projekty v oblasti vodíkových technológií, mobility dopravy mikroelektroniky a komunikačných technológií na posilnenie výskumu, vývoja a inovácií medzi vnútroštátnou úrovňou a úrovňou EU.



Zároveň MŽP SR smerovalo podporu na dekarbonizáciu priemyslu, čím sa dosiahlo zníženie emisií, energetickej spotreby a znečisťujúcich látok, čo vedie k zvýšeniu ochrany životného prostredia.

V prípade MIRRI SR išlo o podporu projektov zameraných na posilnenie kybernetickej bezpečnosti a digitálnej infraštruktúry, vrátane automatizácie bezpečnostných služieb, vybudovania tréningového centra a rozvoja odborných kapacít v oblasti IT bezpečnosti. Pomoc umožnila aj rozvoj pokročilej dátovej platformy s využitím nástrojov umelej inteligencie a strojového učenia (AI/ML) na detekciu hrozieb a posilnila medzinárodnú optickú konektivitu, čím sa zvýšila odolnosť a dostupnosť sieťovej infraštruktúry.

Pomoc MPRV SR podporila budovanie klimaticky odolných lesov a udržateľné hospodárenie.

ÚPPV SR zameral podporu na rozvoj výskumno-inovačného ekosystému, vrátane financovania excelentných projektov ako „Seal of Excellence“, inovačných konzorcií, excelentných výskumníkov a strategických oblastí, ako sú dekarbonizácia ekonomiky a digitalizácia.

V roku 2025 bola pomoc z Plánu obnovy a odolnosti SR cielená najmä na podporu zelenej transformácie a výskumno-inovačných aktivít, pričom významne prispela k modernizácii hospodárstva a plneniu strategických cieľov Slovenskej republiky.



## Záver

Štátna pomoc v Slovenskej republike v roku 2025 dosiahla objem 775,23 mil. eur, čo v porovnaní s rokom 2024 predstavuje pokles o 83,00 mil. eur (9,67 %). Z tejto sumy bolo **430,08 mil. eur** (55,48 %) financovaných z národných zdrojov a **345,15 mil. eur** (44,52 %) z prostriedkov Európskej únie, z toho 245,20 mil. eur tvorili fondy Európskej únie a 99,95 mil. eur prostriedky Plánu obnovy a odolnosti SR.

Tento vývoj odráža najmä postupné utlmovanie mimoriadnych podporných opatrení prijatých v predchádzajúcich rokoch v reakcii na dôsledky agresie Ruska voči Ukrajine.

Štruktúra štátnej pomoci potvrdzuje rozhodujúci podiel horizontálnych opatrení, ktoré predstavovali prevažnú časť celkového objemu (603,32 mil. eur) a smerovali najmä do oblastí výskumu, vývoja a inovácií, ochrany životného prostredia a podpory zamestnanosti.

Štátna pomoc pre malé a stredné podniky tvorila 48,84 % celkového objemu štátnej pomoci. Z hľadiska formy pomoci dominovali priame nástroje, pričom dotácie, granty a nenávratné finančné príspevky predstavovali 92,87 % celkového objemu štátnej pomoci.

Podiel štátnej pomoci na HDP dosiahol 0,57 %, čo poukazuje na rozsah poskytovanej podpory v pomere k veľkosti ekonomiky.

Vývoj štátnej pomoci v roku 2025 naznačuje postupný prechod od krízových opatrení k podpore dlhodobých politík, najmä v oblasti inovácií, zelenej transformácie a konkurencieschopnosti.

Po prerokovaní správy vládou Slovenskej republiky predloží Protimonopolný úrad Slovenskej republiky Európskej komisii prehľad o poskytnutej štátnej pomoci za rok 2025 v súlade s nariadením Komisie (ES) č. 794/2004 prostredníctvom aplikácie State Aid Reporting Interactive 2 (SARI2), a to do 30. júna 2026.